



**RELATÓRIO DE CONTROLE INTERNO
2º TRIMESTRE / 2025**



Prefeitura Municipal de Meridiano

Relatório de Controle Interno

2º Trimestre de 2025

Sumário

01. Apresentação

02. Índice e Indicadores da Gestão Municipal

02.01 - Índice e Indicadores da Gestão Municipal

03. Planejamento Orçamentário Municipal

03.01 - Plano Plurianual - PPA

03.02 - Lei das Diretrizes Orçamentária - LDO

03.03 - Lei Orçamentária Anual - LOA

04. Avaliação das Metas de Ações de Governo

04.01 - Metas de Ações de Governo

05. Avaliação da Receita Orçamentária

05.01 - Receita por Categoria Econômica

05.02 - Receita por Classificação Econômica

05.03 - Receita por Fonte de Recurso

05.04 - Receita Mensal Realizada

05.05 - Arrecadação das Principais Receitas

05.06 - Arrecadação Mensal das Principais Receitas

05.07 - Comparativo das Principais Receitas

05.08 - Receitas Arrecadadas dos Últimos Exercícios

06. Avaliação da Despesa Orçamentária

06.01 - Despesa por Categoria Econômica

06.02 - Despesa por Grupo de Natureza

06.03 - Despesa por Elemento

06.04 - Despesa por Função de Governo

06.05 - Despesa por Fonte de Recurso

06.06 - Despesa por Unidade Orçamentária

06.07 - Despesa Mensal Realizada

06.08 - Despesas Realizadas dos Últimos Exercícios

07. Avaliação da Gestão Orçamentária

07.01 - Resultado da Execução Orçamentária

07.02 - Resultado Orçamentário da Prefeitura com as Transferências Financeiras

07.03 - Resultado da Execução Orçamentária por Fonte de Recurso

07.04 - Receita x Despesa dos Últimos Exercícios

08. Avaliação das Alterações Orçamentárias

08.01 - Percentual de Alterações Orçamentárias

09. Avaliação da Execução Financeira

09.01 - Resultado da Execução Financeira

09.02 - Resultado da Execução Financeira por Fonte de Recurso

09.03 - Índice de Liquidez Imediata

10. Avaliação das Conciliações Bancárias

11. Avaliação dos Restos a Pagar

12. Aplicação dos Recursos no Ensino (art. 212, CF)

12.01 - Aplicação do Ensino

13. Aplicação dos Recursos no FUNDEB

13.01 - Aplicação do FUNDEB



Prefeitura Municipal de Meridiano

Relatório de Controle Interno

2º Trimestre de 2025

14. Aplicação dos Recursos na Saúde (art. 77, § 4º, inc. III, ADCT CF)

14.01 - Aplicação da Saúde

15. Avaliação dos Recursos da COVID-19

16. Limite da Despesa com Pessoal (art. 22, LRF)

16.01 - Despesa com Pessoal

17. Cumprimento do limite de gastos (art. 167-A, CF)

18. Cumprimento do Art. 42 da LRF

18.01 - Cumprimento do Art. 42 da LRF - Últimos Oito Meses de Mandato

18.02 - Cumprimento do Art. 42 da LRF - Projetada

19. Cumprimento do Art. 21 da LRF

19.01 - Apuração do Limite do Art. 21 da LRF

20. Precatórios Judiciais (EC 62/2009; art. 100, CF)

20.01 - Saldo Conta Depósito Judicial

20.02 - Variação da Dívida Judicial

21. Dívidas de Curto e Longo Prazo

21.01 - Saldo da Dívida x RCL

21.02 - Variação do Endividamento

22. Resultado Nominal

23. Resultado Primário

24. Alienação de Ativos

25. DCL, Operações de Créditos, Avais e Garantias

25.01 - DCL, Operações de Créditos, Avais e Garantias

26. Avaliação da Arrecadação de Dívida Ativa

26.01 - Arrecadação de Dívida Ativa

26.02 - Arrecadação dos Últimos Exercícios

26.03 - Arrecadação Mensal x Programação Financeira

27. Avaliação dos Créditos em Dívida Ativa

27.01 - Saldo a Receber de Dívida Ativa

27.02 - Dívida Ativa dos Últimos Exercícios

28. Avaliação do Recolhimento com Encargos Sociais

28.01 - Despesa com Encargos Sociais

28.02 - Empenhos a Pagar

28.03 - Encargos Sociais dos Últimos Exercícios

29. Avaliação dos Repasses ao Terceiro Setor

29.01 - Valor Repassado x RCL

29.02 - Repasses por Fonte de Recurso

29.03 - Repasses por Entidades

29.04 - Repasses dos Últimos Exercícios

30. Avaliação dos Bens Móveis e Imóveis

30.01 - Execução Orçamentária x RCL

30.02 - Variação do Ativo Imobilizado

30.03 - Evolução dos Bens Móveis e Imóveis dos Últimos Exercícios

31. Limite dos Repasses ao Legislativo (EC 58/2009)

32. Avaliação dos Repasses Mensais ao Legislativo

33. Avaliação das Licitações e Contratações Diretas



Prefeitura Municipal de Meridiano

Relatório de Controle Interno

2º Trimestre de 2025

33.01 - Licitações e Contratações Diretas

34. Avaliação de Estoques em Almoarifado

34.01 - Execução Orçamentária x RCL

34.02 - Variação do Estoque

35. Despesas com Adiantamento

35.01 - Despesa com Adiantamentos

35.02 - Adiantamentos Prestado Contas

35.03 - Adiantamentos no Prazo

35.04 - Adiantamentos em Atraso

36. Acompanhamento de Obrigações do Sistema AUDESP

36.01 - Documentos Entregues no Prazo

36.02 - Documentos Entregues Fora do Prazo

36.03 - Documentos Não Entregues

37. Relatórios de Alerta e Instrução do TCE-SP

38. Portal de Transparência

38.01 - Portal de Transparência

39. Plano Municipal de Resíduo Sólido, Saneamento Básico e Mobilidade Urbana

40. Avaliação da Arrecadação Municipal

41. Avaliação da Ouvidoria

42. Conclusão



Prefeitura Municipal de Meridiano

Relatório de Controle Interno

2º Trimestre de 2025

01. Apresentação

O Controle Interno do Município de Meridiano de acordo com os artigos 31, 70 e 74 da Constituição Federal de 1988, artigo 54, parágrafo único, e artigo 59, da Lei de Responsabilidade Fiscal, artigos 75 a 80 da Lei nº 4.320/1964, pela Lei Complementar nº 274 de 23 de Outubro de 2024 e normatização do Tribunal de Contas do Estado de São Paulo, Instruções nº 01/2024, artigos 67 a 69, que trata das funções atribuídas ao controle interno, vem submeter a vossa excelência o **Relatório de Controle Interno do 2º trimestre do exercício de 2025**.

O relatório elaborado tem o intuito de apresentar ao Exmo. Prefeito Municipal de forma minuciosa e detalhada as atividades realizadas no período, cujo o objetivo principal foi acompanhar e apurar a lisura dos atos administrativos, principalmente aqueles relacionados a gestão orçamentária, financeira e patrimonial.

A atuação do Controle Interno ocorreu de forma preventiva e as recomendações para adoção de providências corretivas para o saneamento de irregularidades encontram-se anotadas neste relatório.

O relatório foi elaborado com base em documentos e informações oficiais remetidos pela Prefeitura Municipal para o Sistema Audesp do Tribunal de Contas do Estado de São Paulo, mediante procedimentos de avaliação interna, documentos fornecidos por departamentos e demais relatórios disponibilizados pela Prefeitura Municipal.

Foi certificado a exatidão e integridade dos resultados econômico-financeiros e as regras aplicadas neste relatório deu adoção a metodologia do Tribunal de Contas do Estado de São Paulo.

Inteiramos que o Controle Interno está atuando e desenvolvendo seus trabalhos em exata consonância com as recomendações e instruções emanadas pelo Tribunal de Contas do Estado de São Paulo e as análises realizadas neste relatório observou os preceitos legais dos artigos da Constituição Federal, bem como a Lei Municipal que rege a matéria e também a Lei de Responsabilidade Fiscal.



Prefeitura Municipal de Meridiano

Relatório de Controle Interno

2º Trimestre de 2025

02. Índice e Indicadores da Gestão Municipal

02.01. Índice e Indicadores da Gestão Municipal

Apresentamos a seguir a série histórica de classificação do Índice de Efetividade da Gestão Municipal – IEG-M obtida pela municipalidade.

HISTÓRICO DE CLASSIFICAÇÃO DO IEG-M								
EXERCÍCIO	IEG-M	i-Plan	i-Fiscal	i-Educ	i-Saúde	i-Amb	i-Cidade	i-Gov TI
2024	C	C	C+	C+	B	C	C	C
2023	C	C	B	C	C+	C	C	C
2022	C+	C+	B	C	B	C	C	C
2021	C+	B	C+	C	C+	C	C	C
2020	C+	B	B	B	B	C	C	C+
2019	B	C+	B+	B+	B	C	C	B
2018	C+	C+	C+	B+	B	C	C	C
2017	B+	B+	B+	A	A	C	C	C
2016	B	B	B	B+	A	C	C	C
2015	B+	B+	B	A	B+	B	C	B

A nota do Índice de Efetividade da Gestão Municipal IEG-M é a somatória final que reúne os índices apurados nas sete dimensões da execução do orçamento, sendo elas:

i-Plan: Índice Municipal do Planejamento;

i-Fiscal: Índice Municipal de Gestão Fiscal;

i-Educ: Índice Municipal de Educação;

i-Saúde: Índice Municipal da Saúde;

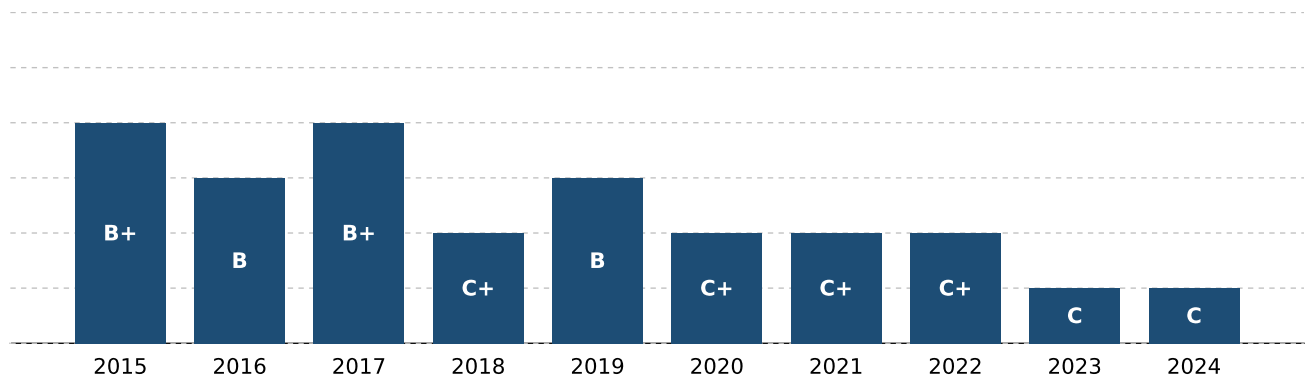
i-Amb: Índice Municipal do Meio Ambiente;

i-Cidade: Índice Municipal Cidades Protegidas;

i-Gov TI: Índice Municipal de Governança de Tecnologia da Informação.

Conforme apresentado acima no último IEG-M validado pela fiscalização do TCE-SP o município obteve a nota C do IEG-M, portanto é possível verificar que não houve evolução ao comparar com o exercício anterior.

Segue abaixo o histórico das notas do I-EGM obtidos pelo município.





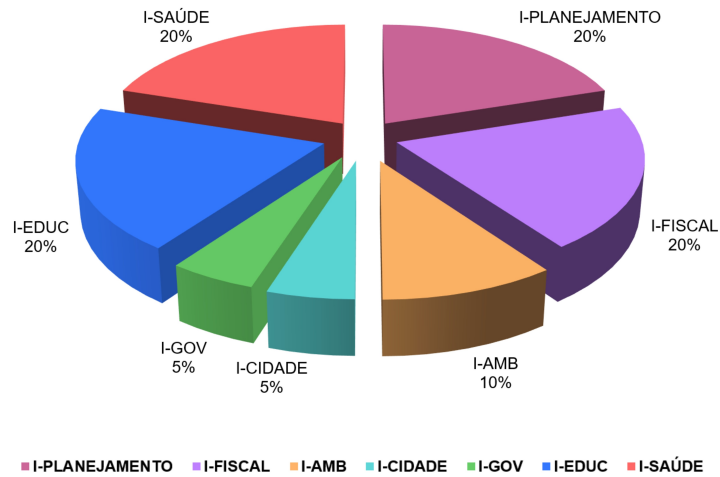
Prefeitura Municipal de Meridiano

Relatório de Controle Interno

2º Trimestre de 2025

Conforme disponível no manual do IEG-M, apresentamos a seguir o gráfico com o peso dos índices que formam índice final do IEG-M.

Atribuição de pesos aos índices componentes





Prefeitura Municipal de Meridiano

Relatório de Controle Interno

2º Trimestre de 2025

03. Planejamento Orçamentário Municipal

03.01. Plano Plurianual - PPA

O Plano Plurianual é um instrumento de planejamento de médio prazo (4 anos) que estabelece, de forma regionalizada, as diretrizes, objetivos e metas da Administração Pública para as despesas de capital e outras delas decorrentes e para as relativas aos programas de duração continuada (art.165, § 1º, da CF/1988).

De forma sintética, as diretrizes retratam as orientações gerais do governo, para que sejam alcançados os objetivos traçados no Plano Plurianual nos seus quatro anos de vigência.

Os objetivos discriminam os resultados que se pretende alcançar para superar as dificuldades diagnosticadas, devendo ser descritos de forma clara e direta para comunicar à sociedade as estratégias de governo no âmbito de cada política pública.

Já as metas mensuram o alcance dos objetivos, podendo ser de natureza qualitativa ou quantitativa, evidenciando o que se pretende fazer e quantos serão os beneficiados no âmbito de cada ação. A meta fornece um parâmetro para acompanhamento da evolução de um objetivo ao longo dos quatro anos de vigência do PPA. Cada objetivo pode conter uma ou mais metas, as quais devem, sempre que possível, ser acompanhadas de critérios de regionalização.

O Plano Plurianual (PPA) do Município de Meridiano/SP, para o quadriênio de 2022 a 2025, foi estabelecido por meio da **Lei Municipal nº 1399/2021** de **22/12/2021**.

03.02. Lei das Diretrizes Orçamentária - LDO

Concebida pela Constituição Federal de 1988, a Lei de Diretrizes Orçamentárias é o instrumento de planejamento que norteia a elaboração do orçamento, estabelecendo os programas do PPA que serão contemplados com dotações no escopo de cada LOA. Trata-se, portanto, do elo entre o planejamento estratégico (PPA) e o planejamento operacional (LOA).

A Lei de Diretrizes Orçamentárias (LDO) do Município de Meridiano/SP, para o exercício de 2025, foi estabelecida por meio da **Lei Municipal nº 1589/2024** de **19/06/2024**.

03.03. Lei Orçamentária Anual - LOA

É na Lei Orçamentária Anual que estão previstos os recursos a serem arrecadados e fixadas as despesas a serem executadas no exercício. Trata-se, portanto, do orçamento propriamente dito.

A **Lei Municipal nº 1618/2024** de **17/12/2024**, APROVOU o orçamento da Entidade para o exercício de **2025**, estimou a **RECEITA** em **R\$ 51.000.000,00** e fixou a **DESPESA** em **R\$ 51.000.000,00**.



Prefeitura Municipal de Meridiano

Relatório de Controle Interno

2º Trimestre de 2025

04. Avaliação das Metas de Ações de Governo

04.01. Metas de Ações de Governo

No contexto da administração pública, projetos e atividades são conduzidos com o objetivo de alcançar metas físicas mensuráveis, que demonstram o impacto direto das ações governamentais na sociedade. Em áreas como educação, saúde, infraestrutura, meio ambiente e segurança, as metas físicas incluem indicadores como matrículas escolares, cobertura de vacinação, construção de estradas e redução de crimes. Avaliar essas metas proporciona uma visão abrangente dos resultados das políticas públicas, guiando decisões e aumentando a transparência na prestação de contas à população.

O quadro a seguir apresentamos as ações de governos e suas metas físicas realizadas até o período, analisando os valores autorizados e execução das despesas:

EXECUÇÃO ORÇAMENTÁRIA DAS ATIVIDADES DE GOVERNO								
AÇÃO DO GOVERNO		META DA AÇÃO			QTD	UND	QTD REAL ¹	
0999 - Reserva de Contingencia		Reserva			100,00	%	0,00	
Inicial	Atualizada	Empenhado	%	Liquidado	%	Pago	%	
53.528,93	53.528,93	0,00	0,00	0,00	0,00	0,00	0,00	
1157 - IMPLANTACAO DE INFRAESTRUTURA URBANA-ROYALTIES		OBRAS REALIZADAS			100,00	%	2,86	
Inicial	Atualizada	Empenhado	%	Liquidado	%	Pago	%	
305.000,00	305.000,00	8.727,84	2,86	8.727,84	2,86	8.727,84	2,86	
1198 - AQUISICAO DE APARELHO DE ULTRASON- EMENDA 006/21		UNIDADE			1,00	UND	0,00	
Inicial	Atualizada	Empenhado	%	Liquidado	%	Pago	%	
100.000,00	100.000,00	0,00	0,00	0,00	0,00	0,00	0,00	
1210 - REFORMA DO CENTRO RECREATIVO MUNICIPAL		UNIDADE			0,00	UND	0,00	
Inicial	Atualizada	Empenhado	%	Liquidado	%	Pago	%	
0,00	42.657,47	42.657,47	100,00	26.974,75	63,24	26.974,75	63,24	
1214 - MANUTENCAO DA PISCINA - EMENDA 003		unidade			0,00	UND	0,00	
Inicial	Atualizada	Empenhado	%	Liquidado	%	Pago	%	
100.000,00	100.000,00	0,00	0,00	0,00	0,00	0,00	0,00	
1216 - INSTALACAO DE PLACAS SOLARES - EMENDA 008		percentual			0,00	%	0,00	
Inicial	Atualizada	Empenhado	%	Liquidado	%	Pago	%	
200.000,00	200.000,00	0,00	0,00	0,00	0,00	0,00	0,00	
1217 - EMENDA IMPOSITIVA No1 ? INSTALACAO MONUMENTOS TURISTICOS		unidade			0,00	UNIDA	0,00	
Inicial	Atualizada	Empenhado	%	Liquidado	%	Pago	%	
55.482,81	55.482,81	54.600,00	98,41	0,00	0,00	0,00	0,00	
1218 - EMENDA IMPOSITIVA No 2 ? AQUISICAO DE MICRO-ONIBUS		unidade			0,00	UND	0,00	
Inicial	Atualizada	Empenhado	%	Liquidado	%	Pago	%	
249.672,65	249.672,65	0,00	0,00	0,00	0,00	0,00	0,00	
1219 - EMENDA IMPOSITIVA No3 ? AQUISICAO E IMPLEMENTACAO DE ENERGIA SOLAR		percentual			0,00	%	0,00	
Inicial	Atualizada	Empenhado	%	Liquidado	%	Pago	%	
194.189,84	194.189,84	0,00	0,00	0,00	0,00	0,00	0,00	
1220 - CONSTRUCAO DE QUADRA POLIESPORTIVA- STO ANTONIO DO VIRADOURO		METROS			0,00	M2	0,00	
Inicial	Atualizada	Empenhado	%	Liquidado	%	Pago	%	
0,00	1.174.000,00	0,00	0,00	0,00	0,00	0,00	0,00	
1221 - AQUISICAO DE TRATOR CORTADOR DE GRAMA		UNIDADE			0,00	UND	0,00	
Inicial	Atualizada	Empenhado	%	Liquidado	%	Pago	%	
0,00	30.000,00	24.200,00	80,67	24.200,00	80,67	24.200,00	80,67	



Prefeitura Municipal de Meridiano

Relatório de Controle Interno

2º Trimestre de 2025

EXECUÇÃO ORÇAMENTÁRIA DAS ATIVIDADES DE GOVERNO							
AÇÃO DO GOVERNO		META DA AÇÃO		QTD	UND	QTD REAL ¹	
1222 - AQUISICAO DE PLAYGROUND E COMPUTADORES		UNIDADE		0,00	UNID	0,00	
Inicial	Atualizada	Empenhado	%	Liquidado	%	Pago	%
0,00	67.500,00	48.819,60	72,33	48.819,60	72,33	48.819,60	72,33
1223 -				0,00		0,00	
Inicial	Atualizada	Empenhado	%	Liquidado	%	Pago	%
0,00	8.100,00	0,00	0,00	0,00	0,00	0,00	0,00
1224 -				0,00		0,00	
Inicial	Atualizada	Empenhado	%	Liquidado	%	Pago	%
0,00	1.117.897,60	33.600,00	3,01	2.800,00	0,25	0,00	0,00
1225 -				0,00		0,00	
Inicial	Atualizada	Empenhado	%	Liquidado	%	Pago	%
0,00	278.393,64	0,00	0,00	0,00	0,00	0,00	0,00
2004 - MANUTENCAO DO GABINETE DO PREFEITO		Populacao atendida		200,00	%	95,31	
Inicial	Atualizada	Empenhado	%	Liquidado	%	Pago	%
381.000,00	381.000,00	182.240,51	47,83	181.559,62	47,65	158.156,39	41,51
2005 - MANUTENCAO DO FUNDO SOCIAL DE SOLIDARIEDADE		Populacao atendida		100,00	%	21,10	
Inicial	Atualizada	Empenhado	%	Liquidado	%	Pago	%
11.000,00	11.050,00	2.331,80	21,10	2.331,80	21,10	1.296,40	11,73
2007 - MANUTENCAO DOS SERVICOS ADMINISTRATIVOS		Populacao atendida		200,00	%	90,62	
Inicial	Atualizada	Empenhado	%	Liquidado	%	Pago	%
8.416.116,79	8.615.776,79	4.565.764,46	52,99	3.903.730,63	45,31	3.457.190,19	40,13
2008 - CONTROLE ORCAMENTARIO E FINANCEIRO		Porcentagem		200,00	%	77,50	
Inicial	Atualizada	Empenhado	%	Liquidado	%	Pago	%
738.500,00	738.500,00	322.049,33	43,61	286.165,83	38,75	239.605,23	32,44
2009 - MANUTENCAO DO CONSELHO TUTELAR		Porcentagem		200,00	%	78,19	
Inicial	Atualizada	Empenhado	%	Liquidado	%	Pago	%
232.000,00	232.000,00	91.651,24	39,50	90.700,81	39,10	75.469,09	32,53
2013 - MANUTENCAO DA PROTECAO SOCIAL BASICA ESTADUAL - FEAS		Porcentagem		100,00	%	71,88	
Inicial	Atualizada	Empenhado	%	Liquidado	%	Pago	%
29.561,48	43.231,16	31.076,49	71,88	31.076,49	71,88	23.476,45	54,30
2014 - MANUTENCAO DOS SERVICOS DE ASSISTENCIA SOCIAL		Porcentagem		200,00	%	75,48	
Inicial	Atualizada	Empenhado	%	Liquidado	%	Pago	%
1.781.500,00	1.801.500,00	849.406,27	47,15	679.929,70	37,74	592.122,45	32,87
2019 - MANUTENCAO DOS SERVICOS DA SAUDE		Porcentagem		200,00	%	97,20	
Inicial	Atualizada	Empenhado	%	Liquidado	%	Pago	%
10.194.500,00	10.191.666,36	5.680.418,52	55,74	4.953.291,25	48,60	4.302.513,86	42,22
2023 - MANUTENCAO DO ENSINO FUNDAMENTAL		Porcentagem		200,00	%	93,29	
Inicial	Atualizada	Empenhado	%	Liquidado	%	Pago	%
1.435.000,00	1.603.000,00	948.614,13	59,18	747.691,59	46,64	625.502,81	39,02
2024 - MANUTENCAO DO TRANSPORTE ESCOLAR		Porcentagem		400,00	%	201,15	
Inicial	Atualizada	Empenhado	%	Liquidado	%	Pago	%
1.920.000,00	1.920.000,00	1.000.633,89	52,12	965.523,83	50,29	834.179,67	43,45
2025 - INCENTIVO A FORMACAO SUPERIOR		Porcentagem		100,00	%	57,46	
Inicial	Atualizada	Empenhado	%	Liquidado	%	Pago	%
161.000,00	161.000,00	94.472,12	58,68	92.510,05	57,46	86.969,12	54,02



Prefeitura Municipal de Meridiano

Relatório de Controle Interno

2º Trimestre de 2025

EXECUÇÃO ORÇAMENTÁRIA DAS ATIVIDADES DE GOVERNO							
AÇÃO DO GOVERNO		META DA AÇÃO		QTD	UND	QTD REAL ¹	
2026 - MANUTENCAO DE CRECHES		Porcentagem		200,00	%	130,66	
Inicial	Atualizada	Empenhado	%	Liquidado	%	Pago	%
1.900.000,00	1.905.000,00	1.313.504,85	68,95	1.244.500,46	65,33	1.038.745,29	54,53
2027 - MANUTENCAO DA EDUCACAO PRE ESCOLAR		Porcentagem		200,00	%	75,80	
Inicial	Atualizada	Empenhado	%	Liquidado	%	Pago	%
81.000,00	81.000,00	39.575,55	48,86	30.699,05	37,90	29.119,20	35,95
2028 - MANUTENCAO DA MERENDA ESCOLAR		Porcentagem		300,00	%	145,12	
Inicial	Atualizada	Empenhado	%	Liquidado	%	Pago	%
1.023.500,00	1.023.500,00	503.516,70	49,20	495.117,95	48,37	456.039,28	44,56
2029 - MANUTENCAO DOS SERVICOS URBANOS		Porcentagem		200,00	%	107,63	
Inicial	Atualizada	Empenhado	%	Liquidado	%	Pago	%
786.904,70	786.904,70	552.958,14	70,27	423.469,34	53,81	395.573,61	50,27
2030 - MANUTENCAO DOS SERVICOS AGROPECUARIOS		Porcentagem		200,00	%	123,69	
Inicial	Atualizada	Empenhado	%	Liquidado	%	Pago	%
432.250,00	433.550,00	280.884,67	64,79	268.125,90	61,84	250.275,67	57,73
2031 - MANUTENCAO DAS ESTRADAS		Porcentagem		200,00	E	110,10	
Inicial	Atualizada	Empenhado	%	Liquidado	%	Pago	%
225.000,00	225.000,00	129.955,65	57,76	123.865,96	55,05	109.349,52	48,60
2032 - MANUTENCAO DOS SERVICOS DE ESPORTE LAZER E TURISMO		Porcentagem		100,00	%	42,94	
Inicial	Atualizada	Empenhado	%	Liquidado	%	Pago	%
513.000,00	605.000,00	512.824,89	84,76	259.770,88	42,94	234.117,07	38,70
2033 - JUROS E AMORTIZACAO DA DIVIDA		Porcentagem		20,00	%	5,31	
Inicial	Atualizada	Empenhado	%	Liquidado	%	Pago	%
1.769.000,00	1.613.150,00	445.475,71	27,62	428.088,61	26,54	311.581,61	19,32
2034 - PRECATORIOS JUDICIAIS		Porcentagem		20,00	%	7,09	
Inicial	Atualizada	Empenhado	%	Liquidado	%	Pago	%
1.420.000,00	1.057.340,00	375.000,00	35,47	375.000,00	35,47	375.000,00	35,47
2037 - ENCARGOS DO PASEP		Porcentagem		10,00	%	4,27	
Inicial	Atualizada	Empenhado	%	Liquidado	%	Pago	%
575.000,00	575.000,00	495.000,00	86,09	245.581,50	42,71	245.581,50	42,71
2038 - ATENDIMENTO INTEGRAL A SAUDE		Porcentagem		100,00	%	49,33	
Inicial	Atualizada	Empenhado	%	Liquidado	%	Pago	%
660.000,00	660.000,00	651.197,88	98,67	325.598,94	49,33	325.598,94	49,33
2048 - MANUTENCAO DOS RECURSOS DO FUNDEB-FUNDAMENTAL		alunos atendidos		200,00	%	92,61	
Inicial	Atualizada	Empenhado	%	Liquidado	%	Pago	%
2.944.000,00	2.944.000,00	1.363.260,57	46,31	1.363.260,57	46,31	1.149.738,22	39,05
2049 - MANUTENCAO DOS RECURSOS DO FUNDEB-INFANTIL		Alunos atendidos		200,00	%	133,61	
Inicial	Atualizada	Empenhado	%	Liquidado	%	Pago	%
323.500,00	347.500,00	232.148,59	66,81	232.148,59	66,81	209.710,59	60,35
2050 - MANUTENCAO DOS RECURSOS DO FUNDEB-PRE ESCOLA		Alunos atendidos		200,00	%	94,91	
Inicial	Atualizada	Empenhado	%	Liquidado	%	Pago	%
1.407.500,00	1.407.500,00	667.895,04	47,45	667.895,04	47,45	560.910,90	39,85
2051 - MANUTENCAO DA ATENCAO BASICA ESTADUAL		Pacientes atendidos		100,00	%	25,79	
Inicial	Atualizada	Empenhado	%	Liquidado	%	Pago	%
112.000,00	112.000,00	28.886,20	25,79	28.886,20	25,79	28.886,20	25,79



Prefeitura Municipal de Meridiano

Relatório de Controle Interno

2º Trimestre de 2025

EXECUÇÃO ORÇAMENTÁRIA DAS ATIVIDADES DE GOVERNO							
AÇÃO DO GOVERNO		META DA AÇÃO		QTD	UND	QTD REAL ¹	
2060 - MANUTENCAO DO SETOR DO MEIO AMBIENTE		Populacao atendida		200,00	%	99,75	
Inicial	Atualizada	Empenhado	%	Liquidado	%	Pago	%
423.772,80	423.772,80	350.125,70	82,62	211.354,25	49,87	195.115,17	46,04
2117 - FESTIVIDADES E COMEMORACOES		FESTA DE COMEMORACAO DO ANIVERSARIO		100,00	%	33,82	
Inicial	Atualizada	Empenhado	%	Liquidado	%	Pago	%
450.000,00	450.000,00	424.774,21	94,39	152.195,98	33,82	152.195,98	33,82
2131 - Manutencao do Programa IGD - SUAS		PORCENTAGEM		0,00	%	0,00	
Inicial	Atualizada	Empenhado	%	Liquidado	%	Pago	%
9.000,00	9.000,00	0,00	0,00	0,00	0,00	0,00	0,00
2132 - MANUTENCAO DO BANCO DO POVO		PERCENTUAL		100,00	%	0,00	
Inicial	Atualizada	Empenhado	%	Liquidado	%	Pago	%
5.000,00	5.000,00	0,00	0,00	0,00	0,00	0,00	0,00
2140 - MANUTENCAO DO PROGRAMA PDDE		percentual		100,00	%	89,05	
Inicial	Atualizada	Empenhado	%	Liquidado	%	Pago	%
2.000,00	2.000,00	1.781,01	89,05	1.781,01	89,05	1.781,01	89,05
2141 - MANUTENCAO DA ILUMINACAO PUBLICA		percentual		100,00	%	37,85	
Inicial	Atualizada	Empenhado	%	Liquidado	%	Pago	%
340.000,00	340.000,00	202.779,66	59,64	128.685,67	37,85	111.904,90	32,91
2147 - PROTECAO SOCIAL BASICA - FNAS		PERCENTUAL		200,00	%	54,74	
Inicial	Atualizada	Empenhado	%	Liquidado	%	Pago	%
115.120,00	189.649,83	85.110,61	44,88	51.910,41	27,37	47.482,20	25,04
2153 - CONSORCIO PUBLICO INTERMUNICIPAL DE INOVACAO E DESENVOLVIMENTO DO ESTADO DE SAO PAULO - CINDESP		PERCENTUAL		200,00	%	99,95	
Inicial	Atualizada	Empenhado	%	Liquidado	%	Pago	%
18.000,00	18.000,00	14.291,75	79,40	8.995,50	49,98	8.995,50	49,98
2163 - MANUTENCAO DO FUMDEMA		PERCENTUAL		110,00	%	0,00	
Inicial	Atualizada	Empenhado	%	Liquidado	%	Pago	%
15.000,00	15.000,00	0,00	0,00	0,00	0,00	0,00	0,00
2164 - MANUTENCAO DA CAUSA ANIMAL		PERCENTUAL		0,00	%	0,00	
Inicial	Atualizada	Empenhado	%	Liquidado	%	Pago	%
30.000,00	30.000,00	17.120,00	57,07	4.280,00	14,27	4.280,00	14,27
2166 - MANUTENCAO DO PROGRAMA BENEFICIO EVENTUAL		PESSOAS ATENDIDAS		0,00	UND	0,00	
Inicial	Atualizada	Empenhado	%	Liquidado	%	Pago	%
15.500,00	27.846,88	14.598,00	52,42	14.598,00	52,42	14.598,00	52,42
2167 - MANUTENCAO DO PROGRAMA AUXILIO BRASIL - IGD PAB		PESSOAS ATENDIDAS		0,00	UND	0,00	
Inicial	Atualizada	Empenhado	%	Liquidado	%	Pago	%
42.400,00	72.904,12	26.061,14	35,75	20.384,64	27,96	18.171,52	24,93
2171 - MANUTENCAO DO PROCAD SUAS		PERCENTUAL		0,00	%	0,00	
Inicial	Atualizada	Empenhado	%	Liquidado	%	Pago	%
13.000,00	15.937,33	355,17	2,23	355,17	2,23	109,86	0,69
2173 - MANUTENCAO DO PISO DA ENFERMAGEM		percentual		0,00	%	0,00	
Inicial	Atualizada	Empenhado	%	Liquidado	%	Pago	%
60.500,00	60.500,00	23.103,37	38,19	23.103,37	38,19	19.576,99	32,36
2174 - MANUTENCAO DO SALARIO EDUCACAO		percentual		0,00	%	0,00	
Inicial	Atualizada	Empenhado	%	Liquidado	%	Pago	%
10.000,00	10.000,00	0,00	0,00	0,00	0,00	0,00	0,00



Prefeitura Municipal de Meridiano

Relatório de Controle Interno

2º Trimestre de 2025

EXECUÇÃO ORÇAMENTÁRIA DAS ATIVIDADES DE GOVERNO							
AÇÃO DO GOVERNO		META DA AÇÃO		QTD	UND	QTD REAL ¹	
2175 - MANUTENCAO DO SALARIO EDUCACAO		percentual		0,00	%	0,00	
Inicial	Atualizada	Empenhado	%	Liquidado	%	Pago	%
10.000,00	10.000,00	0,00	0,00	0,00	0,00	0,00	0,00
2176 - MANUTENCAO DA ESCOLA EM TEMPO INTEGRAL		PERCENTUAL		0,00	%	0,00	
Inicial	Atualizada	Empenhado	%	Liquidado	%	Pago	%
100.000,00	100.000,00	0,00	0,00	0,00	0,00	0,00	0,00
2177 - MANUTENCAO DO PROGRAMA JOVENS E ADULTOS - PEJA		percentual		0,00	%	0,00	
Inicial	Atualizada	Empenhado	%	Liquidado	%	Pago	%
60.000,00	60.000,00	0,00	0,00	0,00	0,00	0,00	0,00
TOTAL GERAL DAS AÇÕES DE GOVERNO							
Inicial	Atualizada	Empenhado	%	Liquidado	%	Pago	%
42.450.000,00	45.291.202,91	22.733.448,73	50,19	19.175.686,78	42,34	16.799.642,58	37,09

(1) Qtde Realizada: % do Valor Liquidado x Qtd Estimada.



Prefeitura Municipal de Meridiano

Relatório de Controle Interno

2º Trimestre de 2025

05. Avaliação da Receita Orçamentária

05.01. Receita por Categoria Econômica

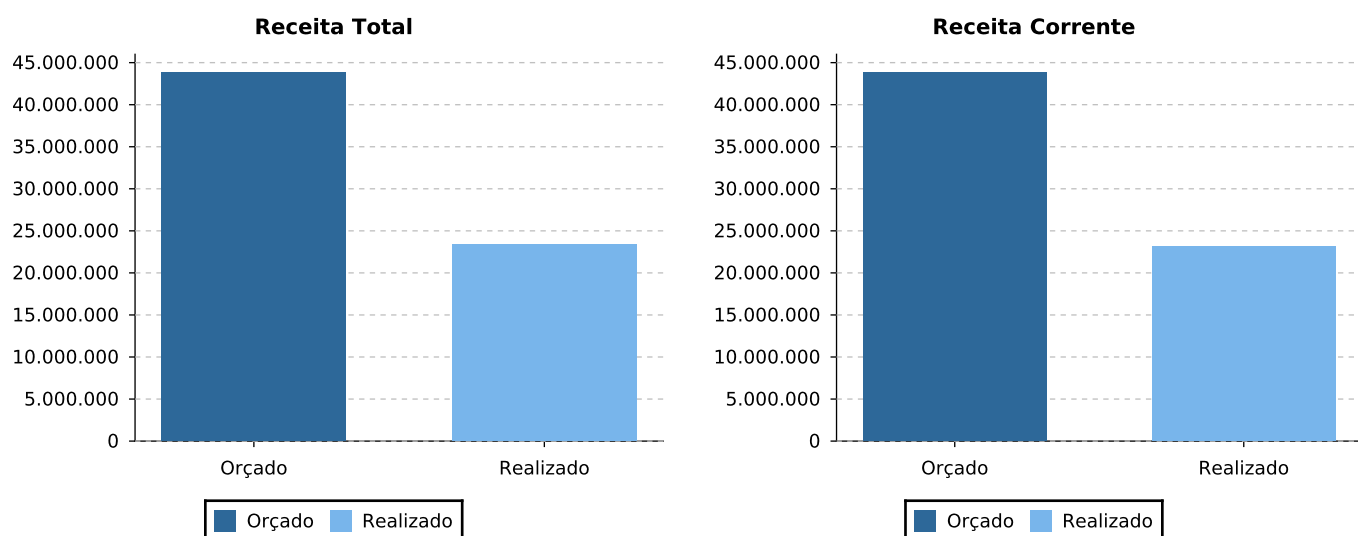
Apresentamos a seguir a análise da receita por categoria econômica comparando a receita prevista atualizada com a receita arrecadada.

RECEITA PREVISTA X REALIZADA					
DESCRIÇÃO	PREVISÃO INICIAL	PREVISÃO ATUALIZADA	PREVISTAS ATÉ O MÊS	REALIZADO ATÉ O MÊS	% AH
RECEITAS CORRENTES	43.798.530,00	43.798.530,00	21.766.754,05	23.093.717,52	52,73
RECEITAS DE CAPITAL	1.470,00	1.470,00	735,00	249.060,00	16.942,86
TOTAL DA RECEITA	43.800.000,00	43.800.000,00	21.767.489,05	23.342.777,52	53,29

Conforme apresentado no quadro acima, constatamos até o período analisado que a receita total arrecadada corresponde a **53,29%** da receita prevista atualizada para o exercício.

Em outra análise, ao comparar a execução até o mês da receita corrente prevista com a arrecadada, verificamos que a receita arrecadada representou **106,10%** da receita prevista até o mês, portanto há uma possível tendência de crescimento na arrecadação a partir do mês julho.

As informações apresentadas acima, podem ser melhor visualizadas através dos gráficos à seguir:



05.02. Receita por Classificação Econômica

Apresentamos a análise por classificação econômica de receita comparando a receita prevista atualizada com a receita arrecadada.

RECEITA PREVISTA X REALIZADA					
DESCRIÇÃO	PREVISÃO INICIAL	PREVISÃO ATUALIZADA	PREVISTAS ATÉ O MÊS	REALIZADO ATÉ O MÊS	% AH
IMPOSTOS, TAXAS E CONTRIBUIÇÕES DE MELHORIA	4.135.117,27	4.135.117,27	2.172.967,49	2.330.579,04	56,36
CONTRIBUIÇÕES	350.000,00	350.000,00	226.014,23	171.663,39	49,05
RECEITA PATRIMONIAL	502.391,25	502.391,25	269.395,38	380.307,31	75,70
TRANSFERÊNCIAS CORRENTES	38.689.921,48	38.689.921,48	19.042.149,27	20.138.630,35	52,05
OUTRAS RECEITAS CORRENTES	121.100,00	121.100,00	56.227,68	72.537,43	59,90



Prefeitura Municipal de Meridiano

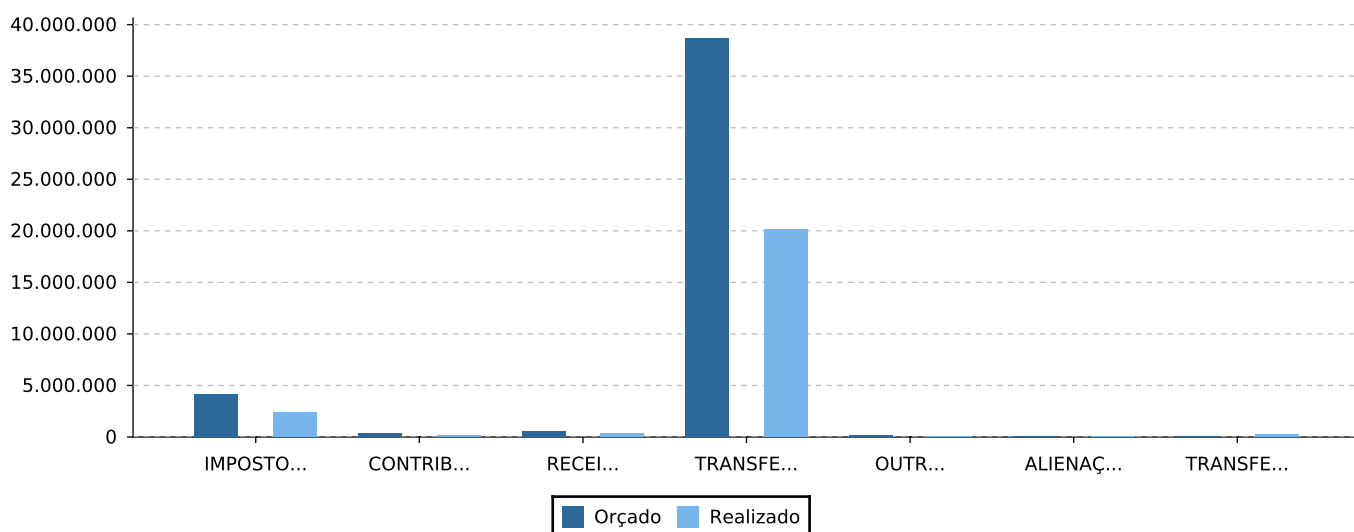
Relatório de Controle Interno

2º Trimestre de 2025

DESCRIÇÃO	PREVISÃO INICIAL	PREVISÃO ATUALIZADA	PREVISTAS ATÉ O MÊS	REALIZADO ATÉ O MÊS	% AH
ALIENAÇÃO DE BENS	1.470,00	1.470,00	735,00	0,00	0,00
TRANSFERÊNCIAS DE CAPITAL	0,00	0,00	0,00	249.060,00	0,00
TOTAL DA RECEITA	43.800.000,00	43.800.000,00	21.767.489,05	23.342.777,52	53,29

Conforme apresentado, constatamos até o período analisado que a receita total arrecadada corresponde a **53,29%** da receita prevista atualizada para o exercício.

O gráfico abaixo, demonstra de forma clara a comparação da previsão de arrecadação e a receita arrecadada total por classificação econômica.



05.03. Receita por Fonte de Recurso

No quadro abaixo, demonstramos a análise por fontes de recursos das receitas comparando a receita prevista atualizada com a receita arrecadada.

RECEITA PREVISTA X REALIZADA					
DESCRIÇÃO	PREVISÃO INICIAL	PREVISÃO ATUALIZADA	PREVISTAS ATÉ O MÊS	REALIZADO ATÉ O MÊS	% AH
RECURSOS PRÓPRIOS	34.812.918,52	34.812.918,52	17.249.591,20	18.230.137,63	52,37
RECURSOS ESTADUAIS	5.609.061,48	5.609.061,48	3.021.126,32	3.643.658,10	64,96
RECURSOS FEDERAIS	3.378.020,00	3.378.020,00	1.496.771,53	1.468.981,79	43,49
TOTAL DA RECEITA	43.800.000,00	43.800.000,00	21.767.489,05	23.342.777,52	53,29

De acordo com os valores apresentados, constatamos até o período analisado que a receita total arrecadada por fonte de recurso corresponde a **53,29%** da receita prevista atualizada para o exercício.

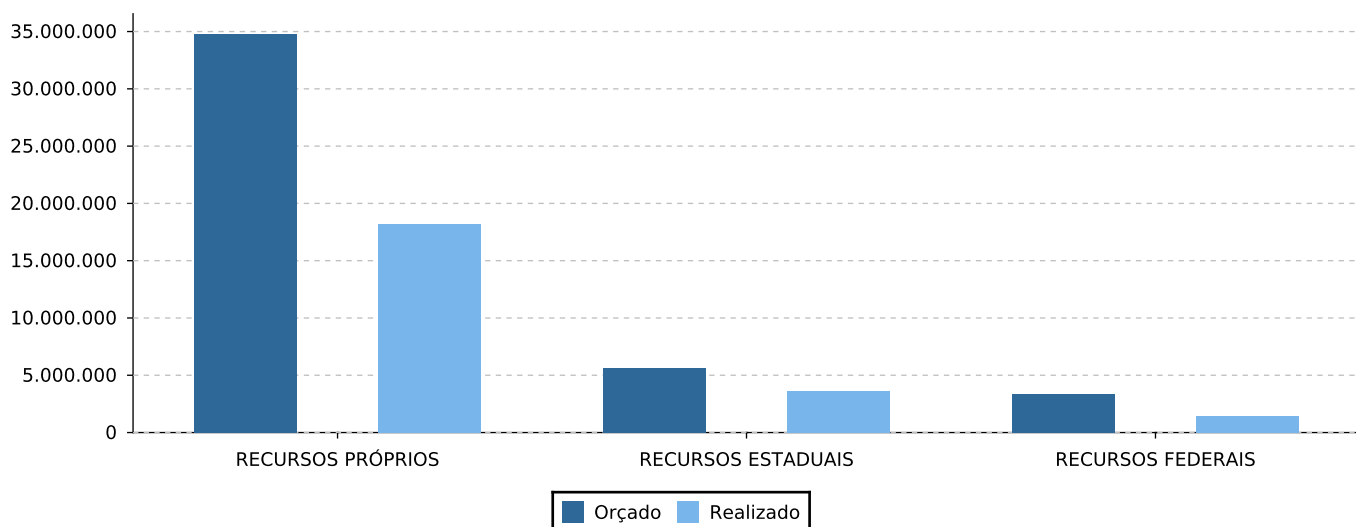
A análise acima é demonstrada através do gráfico a seguir:



Prefeitura Municipal de Meridiano

Relatório de Controle Interno

2º Trimestre de 2025



05.04. Receita Mensal Realizada

Mediante as informações do Cronograma Mensal de desembolso, apresentamos a programação financeira mensal de arrecadação comparada com a receita arrecadada.

RECEITA PREVISTA X ATUALIZADA X ARRECADADA					
DESCRIÇÃO	PREVISÃO INICIAL	PREVISÃO ATUALIZADA	PREVISTAS ATÉ O MÊS	REALIZADO ATÉ O MÊS	% AH
JANEIRO	4.384.092,61	4.384.092,61	4.384.092,61	4.089.740,77	93,29
FEVEREIRO	3.588.644,95	3.588.644,95	3.588.644,95	3.994.921,81	111,32
MARÇO	3.173.509,72	3.173.509,72	3.173.509,72	3.468.291,13	109,29
ABRIL	3.737.918,12	3.737.918,12	3.737.918,12	4.007.384,40	107,21
MAIO	3.414.112,17	3.414.112,17	3.414.112,17	3.834.885,22	112,32
JUNHO	3.469.211,48	3.469.211,48	3.469.211,48	3.947.554,19	113,79
JULHO	3.797.730,82	3.797.730,82	0,00	0,00	0,00
AGOSTO	3.135.462,93	3.135.462,93	0,00	0,00	0,00
SETEMBRO	3.284.579,86	3.284.579,86	0,00	0,00	0,00
OUTUBRO	3.627.242,44	3.627.242,44	0,00	0,00	0,00
NOVEMBRO	3.225.967,06	3.225.967,06	0,00	0,00	0,00
DEZEMBRO	4.961.527,84	4.961.527,84	0,00	0,00	0,00
TOTAL	43.800.000,00	43.800.000,00	21.767.489,05	23.342.777,52	53,29

Conforme apresentado no quadro acima, constatamos até o período analisado que a receita arrecadada corresponde a **53,29%** da receita prevista atualizada para o exercício.

05.05. Arrecadação das Principais Receitas

Apresentamos a seguir a análise das principais receitas previstas até o mês para o exercício comparada com a receita arrecadada.

PRINCIPAIS RECEITAS						
DESCRIÇÃO	PREVISÃO INICIAL	PREVISÃO ATUALIZADA	PREVISTAS ATÉ O MÊS	REALIZADA	% AH	DIF.



Prefeitura Municipal de Meridiano

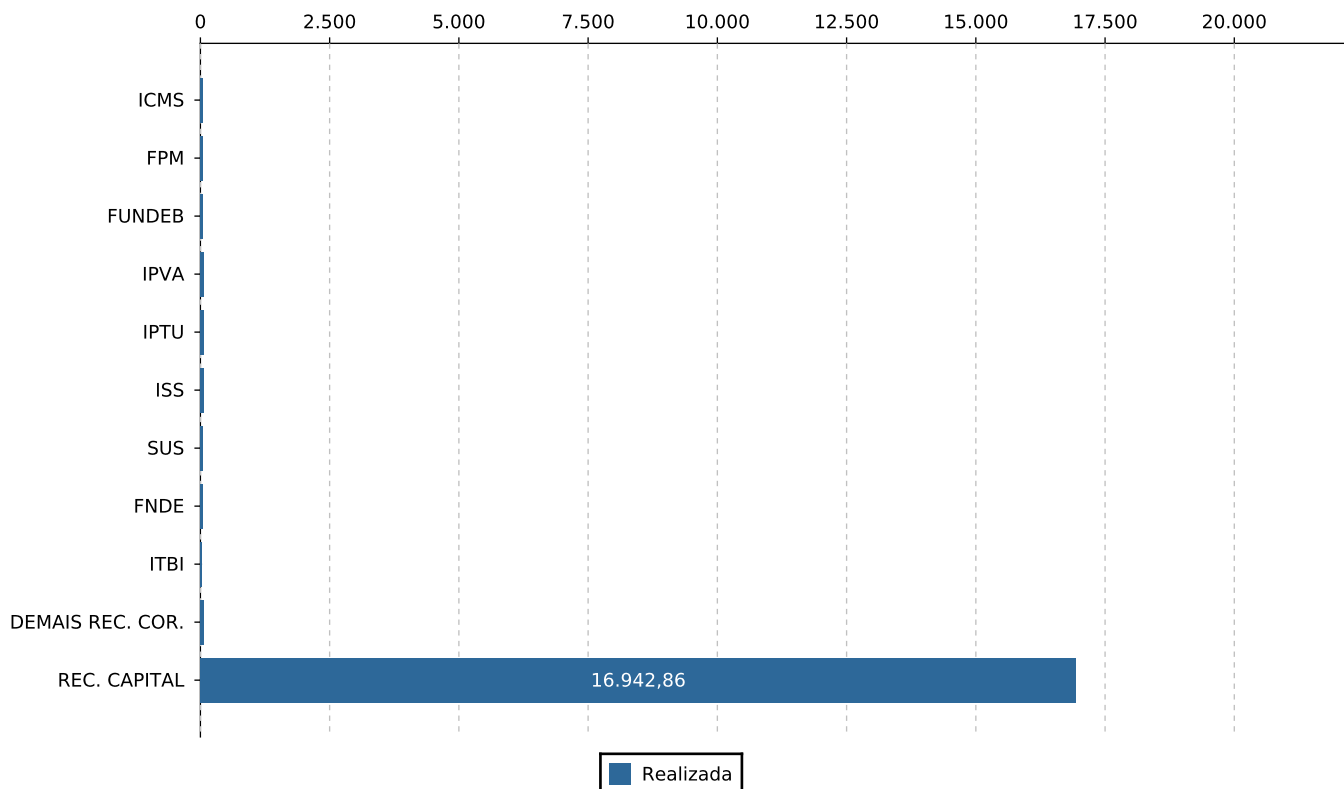
Relatório de Controle Interno

2º Trimestre de 2025

DESCRIÇÃO	PREVISÃO INICIAL	PREVISÃO ATUALIZADA	PREVISTAS ATÉ O MÊS	REALIZADA	% AH	DIF.
ICMS	13.040.000,00	13.040.000,00	5.990.336,31	6.749.952,23	51,76	6.290.047,77
FPM	14.420.000,00	14.420.000,00	7.006.077,51	7.407.563,71	51,37	7.012.436,29
FUNDEB	4.650.000,00	4.650.000,00	2.350.932,34	2.344.899,59	50,43	2.305.100,41
IPVA	1.640.000,00	1.640.000,00	1.570.318,57	1.152.469,41	70,27	487.530,59
IPTU	396.260,00	396.260,00	272.447,24	251.966,29	63,59	144.293,71
ISS	1.291.400,00	1.291.400,00	664.231,87	831.236,91	64,37	460.163,09
SUS	2.020.000,00	2.020.000,00	836.829,33	807.169,97	39,96	1.212.830,03
FNDE	691.840,00	691.840,00	365.594,43	287.016,33	41,49	404.823,67
ITBI	475.000,00	475.000,00	225.006,45	147.830,68	31,12	327.169,32
DEMAIS RECEITAS CORRENTES	5.174.030,00	5.174.030,00	2.484.980,00	3.113.612,40	60,18	2.060.417,60
RECEITAS DE CAPITAL	1.470,00	1.470,00	735,00	249.060,00	16.942,86	-247.590,00
TOTAL DA RECEITA	43.800.000,00	43.800.000,00	21.767.489,05	23.342.777,52	53,29	20.457.222,48

Em relação à arrecadação de IPTU, ISS, FPM, ICMS e FUNDEB, em especial, o valor arrecadado representou, respectivamente, **63,59%**, **64,37%**, **51,37%**, **51,76%** e **50,43%** da previsão atualizada para o exercício.

Segue abaixo o gráfico comparando do total arrecadado e a arrecadação da receita corrente.



05.06. Arrecadação Mensal das Principais Receitas

Apresentamos a seguir a análise mensal da receita total arrecadada destacando a arrecadação das principais receitas.



Prefeitura Municipal de Meridiano

Relatório de Controle Interno

2º Trimestre de 2025

ARRECADAÇÃO MENSAL DAS PRINCIPAIS RECEITAS								
DESCRIÇÃO	PREVISÃO ATUALIZADA	JAN/ JUL	FEV/ AGO	MAR/ SET	ABR/ OUT	MAI/ NOV	JUN/DEZ	TOTAL %
ICMS	13.040.000,00	1.079.228,09 0,00	1.154.222,75 0,00	1.179.309,22 0,00	1.270.148,92 0,00	1.175.791,49 0,00	891.251,76 0,00	6.749.952,23 51,76
FPM	14.420.000,00	1.149.233,85 0,00	1.542.139,11 0,00	1.015.569,57 0,00	1.031.991,97 0,00	1.316.452,06 0,00	1.352.177,15 0,00	7.407.563,71 51,37
FUNDEB	4.650.000,00	472.873,64 0,00	406.088,17 0,00	387.492,71 0,00	412.038,56 0,00	379.604,59 0,00	286.801,92 0,00	2.344.899,59 50,43
IPVA	1.640.000,00	669.746,48 0,00	115.251,72 0,00	91.001,22 0,00	88.248,50 0,00	145.390,51 0,00	42.830,98 0,00	1.152.469,41 70,27
IPTU	396.260,00	13.744,89 0,00	6.399,86 0,00	23.518,35 0,00	114.302,78 0,00	61.713,59 0,00	32.286,82 0,00	251.966,29 63,59
ISS	1.291.400,00	124.739,39 0,00	145.485,89 0,00	165.014,69 0,00	151.212,96 0,00	135.066,48 0,00	109.717,50 0,00	831.236,91 64,37
SUS	2.020.000,00	122.826,40 0,00	156.848,40 0,00	126.991,37 0,00	136.749,10 0,00	133.434,85 0,00	130.319,85 0,00	807.169,97 39,96
FNDE	691.840,00	38.438,80 0,00	47.631,96 0,00	47.589,10 0,00	57.050,91 0,00	48.305,25 0,00	48.000,31 0,00	287.016,33 41,49
ITBI	475.000,00	65.135,00 0,00	1.705,00 0,00	10.724,04 0,00	31.769,92 0,00	6.582,54 0,00	31.914,18 0,00	147.830,68 31,12
DEMAIS RECEITAS CORRENTES	5.174.030,00	353.774,23 0,00	419.148,95 0,00	421.080,86 0,00	464.810,78 0,00	432.543,86 0,00	1.022.253,72 0,00	3.113.612,40 60,18
RECEITAS DE CAPITAL	1.470,00	0,00 0,00	0,00 0,00	0,00 0,00	249.060,00 0,00	0,00 0,00	0,00 0,00	249.060,00 16,942,86
TOTAL	43.800.000,00	4.089.740,77 0,00	3.994.921,81 0,00	3.468.291,13 0,00	4.007.384,40 0,00	3.834.885,22 0,00	3.947.554,19 0,00	23.342.777,52 53,29

Em relação à arrecadação de IPTU, ISS, FPM e ICMS, em especial, o valor arrecadado representou, respectivamente, **63,59%**, **64,37%**, **51,37%** e **51,76%** da previsão atualizada para o exercício.

05.07. Comparativo das Principais Receitas

Na análise a seguir, apresentamos um comparativo da receita total arrecadada destacando a arrecadação das principais receitas e o índice de variação em relação ao mesmo período do exercício anterior.

COMPARATIVO DE RECEITA				
DESCRIÇÃO	ATUALIZADA	2024	2025	%
ICMS	13.040.000,00	5.950.486,63	6.749.952,23	13,44
FPM	14.420.000,00	6.753.070,01	7.407.563,71	9,69
FUNDEB	4.650.000,00	2.251.090,35	2.344.899,59	4,17
IPVA	1.640.000,00	999.366,44	1.152.469,41	15,32
IPTU	396.260,00	256.664,01	251.966,29	-1,83
ISS	1.291.400,00	713.862,31	831.236,91	16,44
SUS	2.020.000,00	809.236,18	807.169,97	-0,26



Prefeitura Municipal de Meridiano

Relatório de Controle Interno

2º Trimestre de 2025

DESCRIÇÃO	ATUALIZADA	2024	2025	%
FNDE	691.840,00	378.101,63	287.016,33	-24,09
ITBI	475.000,00	261.173,46	147.830,68	-43,40
DEMAIS RECEITAS CORRENTES	5.174.030,00	3.239.275,80	3.113.612,40	-3,88
RECEITAS DE CAPITAL	1.470,00	412.232,95	249.060,00	-39,58
TOTAL DA RECEITA	43.800.000,00	22.024.559,77	23.342.777,52	5,99

Em relação à arrecadação de IPTU, ISS, FPM, ICMS e FUNDEB, em especial, o índice de variação em relação ao período anterior representou, respectivamente, **-1,83%**, **16,44%**, **9,69%**, **13,44%** e **4,17%**.

05.08. Receitas Arrecadadas dos Últimos Exercícios

Considerando os últimos quatro exercícios, demonstramos a seguir a análise comparativa das receitas por categoria econômica e fontes de recursos.

ARRECAÇÃO DOS ÚLTIMOS QUATRO EXERCÍCIOS							
DESCRIÇÃO	2021	2022	%	2023	%	2024	%
RECEITAS CORRENTES	32.047.606,61	38.628.920,74	20,54	41.612.108,07	7,72	43.932.593,18	5,58
RECURSOS PRÓPRIOS	24.951.357,75	29.789.761,61	19,39	32.042.420,77	7,56	33.822.034,65	5,55
RECURSOS ESTADUAIS	4.470.686,88	5.874.546,19	31,40	4.980.167,71	-15,22	5.909.057,45	18,65
RECURSOS FEDERAIS	2.625.561,98	2.964.612,94	12,91	4.589.519,59	54,81	4.201.501,08	-8,45
RECEITAS DE CAPITAL	25.958,18	2.409.383,98	9.181,79	1.972.429,18	-18,14	512.232,95	-74,03
RECURSOS PRÓPRIOS	0,00	396.800,00	0,00	0,00	-100,00	0,00	0,00
RECURSOS ESTADUAIS	25.958,18	1.534.977,98	5.813,27	812.049,95	-47,10	512.232,95	-36,92
RECURSOS FEDERAIS	0,00	477.606,00	0,00	1.160.379,23	142,96	0,00	-100,00
TOTAL DA RECEITA	32.073.564,79	41.038.304,72	27,95	43.584.537,25	6,20	44.444.826,13	1,97

Como podemos observar, o índice de variação da receita total em relação aos exercícios anteriores representaram, respectivamente, **27,95%**, **6,20%** e **1,97%**.

Ao fazer análise somente das receitas própria dos últimos três exercícios é possível verificar o crescimento na arrecadação.



Prefeitura Municipal de Meridiano

Relatório de Controle Interno

2º Trimestre de 2025

06. Avaliação da Despesa Orçamentária

06.01. Despesa por Categoria Econômica

No quadro a seguir apresentamos as despesas por categoria econômica comparando a despesa fixada atualizada com a despesa empenhada, liquidada e paga.

DESPESA POR CATEGORIA ECONÔMICA								
DESCRIÇÃO	DOTAÇÃO INICIAL	DOTAÇÃO ATUALIZADA	DESPESA EMPENHADA	%	DESPESA LIQUIDADADA	%	DESPESA PAGA	%
DESPESAS CORRENTES	39.563.545,46	40.185.926,63	21.948.207,30	54,62	18.541.914,65	46,14	16.165.870,45	40,23
DESPESAS DE CAPITAL	2.832.925,61	5.051.747,35	785.241,43	15,54	633.772,13	12,55	633.772,13	12,55
RESERVA DE CONTINGÊNCIA	53.528,93	53.528,93	0,00	0,00	0,00	0,00	0,00	0,00
TOTAL DA DESPESA	42.450.000,00	45.291.202,91	22.733.448,73	50,19	19.175.686,78	42,34	16.799.642,58	37,09

Conforme apresentado no quadro acima, constatamos que até o período analisado, a despesa empenhada, liquidada e paga por categoria econômica representou, respectivamente, **50,19%**, **42,34%** e **37,09%** da despesa fixada atualizada.

06.02. Despesa por Grupo de Natureza

O quadro a seguir apresenta as despesas por grupo de natureza comparando a despesa fixada atualizada com a despesa empenhada, liquidada e paga.

DESPESA POR GRUPO DE NATUREZA								
DESCRIÇÃO	DOTAÇÃO INICIAL	DOTAÇÃO ATUALIZADA	DESPESA EMPENHADA	%	DESPESA LIQUIDADADA	%	DESPESA PAGA	%
PESSOAL E ENCARGOS SOCIAIS	21.981.700,00	22.013.900,00	11.010.741,02	50,02	10.606.367,81	48,18	8.982.945,17	40,81
OUTRAS DESPESAS CORRENTES	17.581.845,46	18.172.026,63	10.937.466,28	60,19	7.935.546,84	43,67	7.182.925,28	39,53
INVESTIMENTOS	1.474.925,61	4.032.407,35	327.551,85	8,12	190.997,13	4,74	190.997,13	4,74
AMORTIZAÇÃO DA DÍVIDA	1.358.000,00	1.019.340,00	457.689,58	44,90	442.775,00	43,44	442.775,00	43,44
RESERVA DE CONTINGÊNCIA	53.528,93	53.528,93	0,00	0,00	0,00	0,00	0,00	0,00
TOTAL DA DESPESA	42.450.000,00	45.291.202,91	22.733.448,73	50,19	19.175.686,78	42,34	16.799.642,58	37,09

Conforme apresentado no quadro acima, constatamos que até o período analisado, a despesa empenhada, liquidada e paga por grupo de natureza representou, respectivamente, **50,19%**, **42,34%** e **37,09%** da despesa fixada atualizada.

06.03. Despesa por Elemento

O quadro a seguir apresenta as despesas por elemento de despesa comparando a despesa fixada atualizada com a despesa empenhada, liquidada e paga.

DESPESA POR ELEMENTO								
DESCRIÇÃO	DOTAÇÃO INICIAL	DOTAÇÃO ATUALIZADA	DESPESA EMPENHADA	%	DESPESA LIQUIDADADA	%	DESPESA PAGA	%
CONTRATAÇÃO POR TEMPO DETERMINADO	975.000,00	1.032.200,00	887.648,38	86,00	483.275,17	46,82	483.275,17	46,82
VENCIMENTOS E VANTAGENS FIXAS - PESSOAL CIVIL	15.699.000,00	15.673.000,00	7.999.939,11	51,04	7.999.939,11	51,04	6.711.925,47	42,82
OBRIGAÇÕES PATRONAIS	432.500,00	452.500,00	221.334,32	48,91	221.334,32	48,91	189.562,83	41,89



Prefeitura Municipal de Meridiano

Relatório de Controle Interno

2º Trimestre de 2025

DESCRIÇÃO	DOTAÇÃO INICIAL	DOTAÇÃO ATUALIZADA	DESPESA EMPENHADA	%	DESPESA LIQUIDADADA	%	DESPESA PAGA	%
OUTRAS DESPESAS VARIÁVEIS - PESSOAL CIVIL	372.000,00	377.000,00	144.170,97	38,24	144.170,97	38,24	124.266,87	32,96
SENTENÇAS JUDICIAIS	200.000,00	176.000,00	0,00	0,00	0,00	0,00	0,00	0,00
INDENIZAÇÕES E RESTITUIÇÕES TRABALHISTAS	215.000,00	215.000,00	115.208,96	53,59	115.208,96	53,59	104.927,66	48,80
OBRIGAÇÕES PATRONAIS - INTRA OFSS	4.088.200,00	4.088.200,00	1.642.439,28	40,18	1.642.439,28	40,18	1.368.987,17	33,49
CONTRIBUIÇÕES	14.000,00	14.000,00	12.240,00	87,43	6.120,00	43,71	6.120,00	43,71
SUBVENÇÕES SOCIAIS	475.000,00	479.000,00	332.874,00	69,49	166.437,00	34,75	166.437,00	34,75
RATEIO PELA PARTICIPAÇÃO EM CONSÓRCIO PÚBLICO	722.309,28	722.309,28	710.247,71	98,33	356.973,48	49,42	356.973,48	49,42
OUTROS BENEFÍCIOS ASSISTENCIAIS DO SERVIDOR E DO MILITAR	35.500,00	35.500,00	10.709,83	30,17	10.709,83	30,17	8.694,83	24,49
DIÁRIAS - PESSOAL CIVIL	200.000,00	205.000,00	110.878,57	54,09	110.878,57	54,09	102.778,57	50,14
MATERIAL DE CONSUMO	5.762.836,18	5.951.371,82	3.166.723,99	53,21	2.989.739,01	50,24	2.704.743,75	45,45
MATERIAL, BEM OU SERVIÇO PARA DISTRIBUIÇÃO GRATUITA	331.500,00	280.966,36	125.686,29	44,73	102.129,79	36,35	90.578,18	32,24
PASSAGENS E DESPESAS COM LOCOMOÇÃO	10.000,00	10.000,00	0,00	0,00	0,00	0,00	0,00	0,00
SERVIÇOS DE CONSULTORIA	267.000,00	156.500,00	111.443,70	71,21	62.560,20	39,97	48.883,50	31,24
OUTROS SERVIÇOS DE TERCEIROS - PESSOA FÍSICA	2.273.800,00	2.374.600,00	1.267.754,65	53,39	1.093.841,27	46,06	941.560,98	39,65
OUTROS SERVIÇOS DE TERCEIROS - PESSOA JURÍDICA	5.134.900,00	5.575.432,29	4.006.551,07	71,86	2.267.133,14	40,66	2.105.923,15	37,77
SERVIÇOS DE TECNOLOGIA DA INFORMAÇÃO E COMUNICAÇÃO - PESSOA JURÍDICA	230.000,00	230.000,00	167.664,19	72,90	103.750,77	45,11	102.224,06	44,45
OBRIGAÇÕES TRIBUTÁRIAS E CONTRIBUTIVAS	575.000,00	575.000,00	495.000,00	86,09	245.581,50	42,71	245.581,50	42,71
OUTROS AUXÍLIOS FINANCEIROS A PESSOA FÍSICA	99.000,00	111.346,88	28.347,90	25,46	28.347,90	25,46	28.347,90	25,46
SENTENÇAS JUDICIAIS	20.000,00	20.000,00	0,00	0,00	0,00	0,00	0,00	0,00
DESPESAS DE EXERCÍCIOS ANTERIORES	50.000,00	50.000,00	25.507,43	51,01	25.507,43	51,01	25.507,43	51,01
INDENIZAÇÕES E RESTITUIÇÕES	20.000,00	20.000,00	17.417,85	87,09	17.417,85	87,09	16.658,85	83,29
APORTE PARA COBERTURA DO DÉFICIT ATUARIAL DO RPPS	1.361.000,00	1.361.000,00	348.419,10	25,60	348.419,10	25,60	231.912,10	17,04
OBRAS E INSTALAÇÕES - TRANSFERÊNCIAS A CONSÓRCIOS PÚBLICOS	1.000,00	1.000,00	0,00	0,00	0,00	0,00	0,00	0,00
RATEIO PELA PARTICIPAÇÃO EM CONSÓRCIO PÚBLICO	1.080,31	1.080,31	1.080,31	100,00	1.080,31	100,00	1.080,31	100,00
OUTROS SERVIÇOS DE TERCEIROS - PESSOA JURÍDICA	185.000,00	264.660,00	66.272,00	25,04	0,00	0,00	0,00	0,00
OBRAS E INSTALAÇÕES	305.000,00	2.605.721,74	51.385,31	1,97	35.702,59	1,37	35.702,59	1,37
EQUIPAMENTOS E MATERIAL PERMANENTE	982.845,30	1.159.945,30	208.814,23	18,00	154.214,23	13,29	154.214,23	13,29
PRINCIPAL DA DÍVIDA CONTRATUAL RESGATADA	8.000,00	8.000,00	8.000,00	100,00	3.755,36	46,94	3.755,36	46,94
SENTENÇAS JUDICIAIS	1.200.000,00	861.340,00	375.000,00	43,54	375.000,00	43,54	375.000,00	43,54
PRINCIPAL DA DÍVIDA CONTRATUAL RESGATADA - INTRA OFSS	150.000,00	150.000,00	74.689,58	49,79	64.019,64	42,68	64.019,64	42,68
RESERVA DE CONTINGÊNCIA	53.528,93	53.528,93	0,00	0,00	0,00	0,00	0,00	0,00
TOTAL DA DESPESA	42.450.000,00	45.291.202,91	22.733.448,73	50,19	19.175.686,78	42,34	16.799.642,58	37,09



Prefeitura Municipal de Meridiano

Relatório de Controle Interno

2º Trimestre de 2025

Conforme apresentado no quadro acima, constatamos que até o período analisado, a despesa empenhada, liquidada e paga por elemento de despesa representou, respectivamente, **50,19%**, **42,34%** e **37,09%** da despesa fixada atualizada.

06.04. Despesa por Função de Governo

O quadro a seguir apresenta as despesas por função de governo comparando a despesa fixada atualizada com a despesa empenhada, liquidada e paga.

DESPESA POR FUNÇÃO DO GOVERNO								
DESCRIÇÃO	DOTAÇÃO INICIAL	DOTAÇÃO ATUALIZADA	DESPESA EMPENHADA	%	DESPESA LIQUIDADADA	%	DESPESA PAGA	%
ADMINISTRAÇÃO	9.934.806,63	10.134.466,63	5.070.054,30	50,03	4.371.456,08	43,13	3.854.951,81	38,04
ASSISTÊNCIA SOCIAL	2.249.081,48	2.403.119,32	1.100.590,72	45,80	891.287,02	37,09	772.725,97	32,16
SAÚDE	11.376.672,65	11.652.232,65	6.383.605,97	54,78	5.330.879,76	45,75	4.676.575,99	40,13
EDUCAÇÃO	11.377.500,00	11.642.000,00	6.214.222,05	53,38	5.889.947,74	50,59	5.041.515,69	43,30
URBANISMO	1.449.904,70	1.449.904,70	778.757,39	53,71	569.878,35	39,30	525.201,85	36,22
GESTÃO AMBIENTAL	468.772,80	468.772,80	367.245,70	78,34	215.634,25	46,00	199.395,17	42,54
AGRICULTURA	432.250,00	433.550,00	280.884,67	64,79	268.125,90	61,84	250.275,67	57,73
TRANSPORTE	225.000,00	225.000,00	129.955,65	57,76	123.865,96	55,05	109.349,52	48,60
DESPORTO E LAZER	1.118.482,81	3.583.137,88	1.092.656,57	30,49	465.941,61	13,00	437.487,80	12,21
ENCARGOS ESPECIAIS	3.764.000,00	3.245.490,00	1.315.475,71	40,53	1.048.670,11	32,31	932.163,11	28,72
RESERVA DE CONTINGÊNCIA	53.528,93	53.528,93	0,00	0,00	0,00	0,00	0,00	0,00
TOTAL DA DESPESA	42.450.000,00	45.291.202,91	22.733.448,73	50,19	19.175.686,78	42,34	16.799.642,58	37,09

Conforme apresentado no quadro acima, constatamos que até o período analisado, a despesa empenhada, liquidada e paga por função de governo representou, respectivamente, **50,19%**, **42,34%** e **37,09%** da despesa fixada atualizada.

06.05. Despesa por Fonte de Recurso

O quadro a seguir apresenta as despesas por fonte de recurso das despesas comparando a despesa fixada atualizada com a despesa empenhada, liquidada e paga.

DESPESA POR FONTE DE RECURSO								
DESCRIÇÃO	DOTAÇÃO INICIAL	DOTAÇÃO ATUALIZADA	DESPESA EMPENHADA	%	DESPESA LIQUIDADADA	%	DESPESA PAGA	%
RECURSOS PRÓPRIOS	32.563.573,22	32.750.453,62	18.311.286,11	55,91	15.183.093,42	46,36	13.298.609,43	40,61
RECURSOS ESTADUAIS	5.609.061,48	6.840.497,25	2.702.761,71	39,51	2.674.086,14	39,09	2.293.467,35	33,53
RECURSOS FEDERAIS	3.378.020,00	4.800.906,74	1.664.800,91	34,68	1.318.507,22	27,46	1.207.565,80	25,15
EMENDAS PARLAMENTARES INDIVIDUAIS	899.345,30	899.345,30	54.600,00	6,07	0,00	0,00	0,00	0,00
TOTAL DA DESPESA	42.450.000,00	45.291.202,91	22.733.448,73	50,19	19.175.686,78	42,34	16.799.642,58	37,09

Conforme apresentado no quadro acima, constatamos que até o período analisado, a despesa empenhada, liquidada e paga por fonte de recurso representou, respectivamente, **50,19%**, **42,34%** e **37,09%** da



Prefeitura Municipal de Meridiano

Relatório de Controle Interno

2º Trimestre de 2025

despesa fixada atualizada.

06.06. Despesa por Unidade Orçamentária

O quadro a seguir apresenta as despesas empenhas por unidade orçamentária comparando a despesa fixada atualizada com a despesa empenhada e o saldo de orçamentário a empenhar.

DESPESA POR UNIDADE ORÇAMENTÁRIA							
DESCRIÇÃO	DOTAÇÃO INICIAL	DOTAÇÃO ATUALIZADA	%	DESPESA EMPENHADA	%	SALDO EMPENHAR	%
GABINETE DO PREFEITO	392.000,00	392.050,00	0,01	184.572,31	47,08	207.477,69	52,92
ADMINISTRAÇÃO MUNICIPAL	13.317.806,63	12.998.956,63	-2,39	6.203.289,50	47,72	6.795.667,13	52,28
ASSISTÊNCIA SOCIAL	2.238.081,48	2.392.069,32	6,88	1.098.258,92	45,91	1.293.810,40	54,09
SAUDE MUNICIPAL	11.376.672,65	11.652.232,65	2,42	6.383.605,97	54,78	5.268.626,68	45,22
EDUCAÇÃO	11.377.500,00	11.642.000,00	2,32	6.214.222,05	53,38	5.427.777,95	46,62
LOGRADOUROS PUBLICOS	1.449.904,70	1.449.904,70	0,00	778.757,39	53,71	671.147,31	46,29
AGRICULTURA FAMILIAR	432.250,00	433.550,00	0,30	280.884,67	64,79	152.665,33	35,21
SETOR DE ESTRADAS MUNICIPAIS	225.000,00	225.000,00	0,00	129.955,65	57,76	95.044,35	42,24
ESPORTES, CULTURA E RECREAÇÃO	1.118.482,81	3.583.137,88	220,36	1.092.656,57	30,49	2.490.481,31	69,51
RESERVA DE CONTINGÊNCIA	53.528,93	53.528,93	0,00	0,00	0,00	53.528,93	100,00
SETOR DO MEIO AMBIENTE	468.772,80	468.772,80	0,00	367.245,70	78,34	101.527,10	21,66
TOTAL DA DESPESA	42.450.000,00	45.291.202,91	6,69	22.733.448,73	50,19	22.557.754,18	49,81

De acordo com o demonstrado no quadro acima, constatamos até o período analisado que as alterações orçamentárias realizadas totalizaram **R\$ 45.291.202,91**, representando o percentual de **6,69%** da dotação inicial, a despesa empenhada e o saldo orçamentário disponível representou, respectivamente **50,19%** e **49,81%** da despesa fixada atualizada.

O valor das alterações orçamentárias realizadas pela ESPORTES, CULTURA E RECREAÇÃO foi na ordem de **R\$ 2.464.655,07** representando **220,36%** despesa fixada atualizada.

Conforme apresentado a SAUDE MUNICIPAL foi a unidade orçamentária que mais contratou despesas, empenhando o valor de **R\$ 6.383.605,97** representando **54,78%** despesa fixada atualizada.

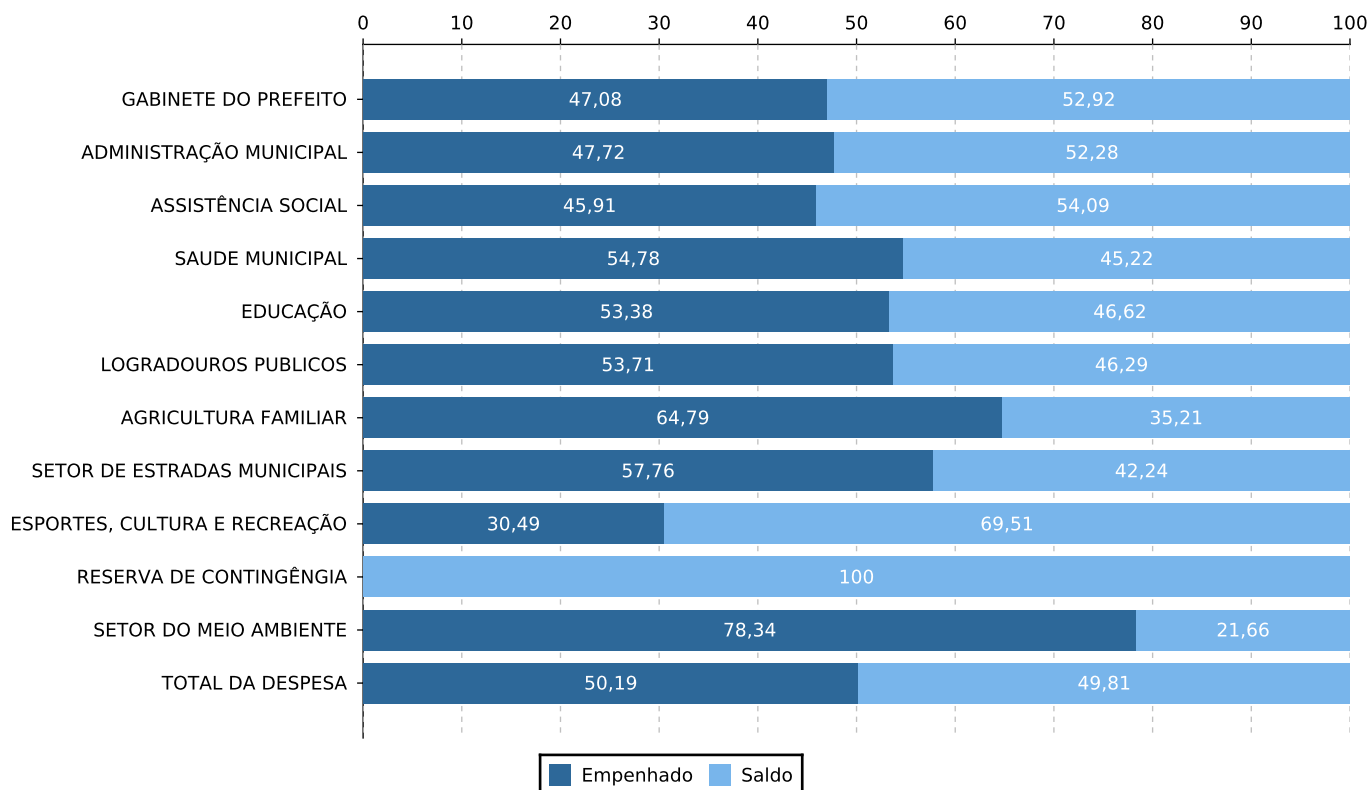
Segue abaixo o gráfico apresentando o valor empenhado e o saldo orçamentário disponível por unidade orçamentário.



Prefeitura Municipal de Meridiano

Relatório de Controle Interno

2º Trimestre de 2025



06.07. Despesa Mensal Realizada

Apresentamos a seguir o cronograma mensal de desembolso comparada com a despesa empenhada, liquidada e paga.

DESPESA MENSAL REALIZADA								
DESCRIÇÃO	DOTAÇÃO INICIAL	DOTAÇÃO ATUALIZADA	DESPESA EMPENHADA	%	DESPESA LIQUIDADADA	%	DESPESA PAGA	%
Janeiro	3.537.500,00	3.537.500,00	6.809.460,34	192,49	2.870.254,70	81,14	588.400,98	16,63
Fevereiro	3.537.500,00	4.916.971,28	3.378.443,61	68,71	3.393.945,01	69,03	3.486.921,47	70,92
Março	3.537.500,00	3.606.174,03	2.983.997,30	82,75	3.203.844,52	88,84	3.144.229,18	87,19
Abril	3.537.500,00	3.537.500,00	2.800.174,60	79,16	3.250.060,54	91,87	3.268.933,97	92,41
Maiο	3.537.500,00	4.930.557,60	3.645.734,01	73,94	3.411.706,46	69,20	3.275.818,17	66,44
Junho	3.537.500,00	3.537.500,00	3.115.638,87	88,07	3.045.875,55	86,10	3.035.338,81	85,80
Julho	3.537.500,00	3.537.500,00	0,00	0,00	0,00	0,00	0,00	0,00
Agosto	3.537.500,00	3.537.500,00	0,00	0,00	0,00	0,00	0,00	0,00
Setembro	3.537.500,00	3.537.500,00	0,00	0,00	0,00	0,00	0,00	0,00
Outubro	3.537.500,00	3.537.500,00	0,00	0,00	0,00	0,00	0,00	0,00
Novembro	3.537.500,00	3.537.500,00	0,00	0,00	0,00	0,00	0,00	0,00
Dezembro	3.537.500,00	3.537.500,00	0,00	0,00	0,00	0,00	0,00	0,00
Total	42.450.000,00	45.291.202,91	22.733.448,73	50,19	19.175.686,78	42,34	16.799.642,58	37,09



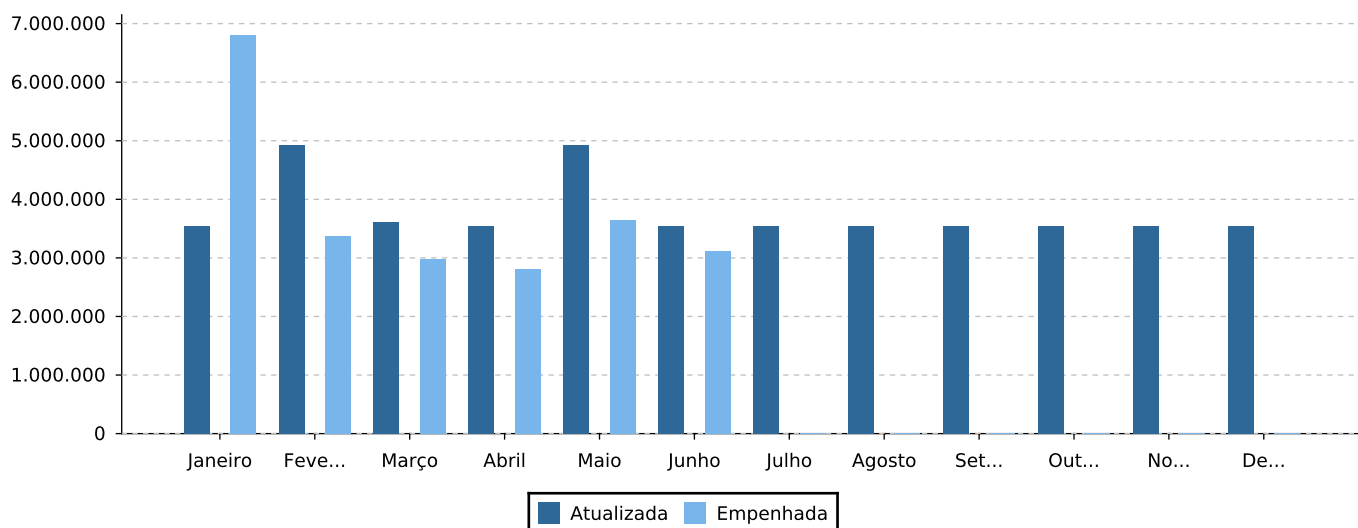
Prefeitura Municipal de Meridiano

Relatório de Controle Interno

2º Trimestre de 2025

Conforme apresentado no quadro acima, constatamos até o período analisado que a despesa empenhada, liquidada e paga representou, respectivamente, **50,19%**, **42,34%** e **37,09%** da despesa fixada atualizada.

Segue abaixo o gráfico apresentando comparativo mensal da despesa fixada atualizada e a despesa empenhada.



06.08. Despesas Realizadas dos Últimos Exercícios

Apresentamos a seguir a análise das despesas liquidadas por fonte de recurso e natureza de despesa dos últimos quatro exercícios.

DESPESAS REALIZADAS DO ÚLTIMOS EXERCÍCIOS							
DESCRIÇÃO	2021	2022	%	2023	%	2024	%
PESSOAL E ENCARGOS SOCIAIS	10.067.715,59	12.208.187,63	21,26	17.315.050,63	41,83	18.289.377,27	5,63
JUROS E ENCARGOS DA DÍVIDA	0,00	0,00	0,00	0,00	0,00	0,00	0,00
OUTRAS DESPESAS CORRENTES	11.619.055,21	13.419.579,75	15,50	13.000.469,81	-3,12	12.722.515,72	-2,14
INVESTIMENTOS	495.146,87	492.845,72	-0,46	806.436,60	63,63	354.879,61	-55,99
AMORTIZAÇÃO DA DÍVIDA	1.729.328,36	3.107.420,65	79,69	1.719.926,38	-44,65	1.589.472,62	-7,58
RESERVA DE CONTINGÊNCIA	0,00	0,00	0,00	0,00	0,00	0,00	0,00
PESSOAL E ENCARGOS SOCIAIS	3.182.738,98	4.013.545,89	26,10	3.832.829,58	-4,50	4.262.142,93	11,20
OUTRAS DESPESAS CORRENTES	537.393,86	868.384,40	61,59	648.712,04	-25,30	881.929,21	35,95
INVESTIMENTOS	533.663,25	1.722.036,64	222,68	1.063.123,05	-38,26	921.226,79	-13,35
PESSOAL E ENCARGOS SOCIAIS	861.016,79	911.538,72	5,87	1.270.515,46	39,38	1.349.787,25	6,24
OUTRAS DESPESAS CORRENTES	678.971,31	1.612.968,92	137,56	1.123.510,83	-30,35	1.288.113,39	14,65
INVESTIMENTOS	154.287,26	358.007,44	132,04	816.520,30	128,07	747.972,40	-8,40
TOTAL DA DESPESA	29.859.317,48	38.714.515,76	29,66	41.597.094,68	7,45	42.407.417,19	1,95

Como podemos observar, no quadro acima, o índice de variação da despesa liquidada total em relação aos exercícios anteriores representaram, respectivamente, **29,66%**, **7,45%** e **1,95%**.



Prefeitura Municipal de Meridiano

Relatório de Controle Interno

2º Trimestre de 2025

Ao fazer análise somente das despesas liquidadas com recursos próprios dos últimos três exercícios é possível verificar o crescimento dos gastos com recursos próprios.



Prefeitura Municipal de Meridiano

Relatório de Controle Interno

2º Trimestre de 2025

07. Avaliação da Gestão Orçamentária

07.01. Resultado da Execução Orçamentária

RESULTADO DA EXECUÇÃO ORÇAMENTÁRIA							
	PREVISÃO ATUALIZADA	PREVISTO ATÉ O MÊS	REALIZADO NO MÊS	REALIZADO ATÉ O MÊS	% AH		
RECEITA CORRENTE	43.798.530,00	21.766.754,05	3.947.554,19	23.093.717,52	52,73		
IMPOSTOS, TAXAS E CONTRIBUIÇÕES DE MELHORIA	4.135.117,27	2.172.967,49	363.310,95	2.330.579,04	56,36		
CONTRIBUIÇÕES	350.000,00	226.014,23	34.386,67	171.663,39	49,05		
RECEITA PATRIMONIAL	502.391,25	269.395,38	73.848,40	380.307,31	75,70		
TRANSFERÊNCIAS CORRENTES	38.689.921,48	19.042.149,27	3.469.373,98	20.138.630,35	52,05		
OUTRAS RECEITAS CORRENTES	121.100,00	56.227,68	6.634,19	72.537,43	59,90		
RECEITA DE CAPITAL	1.470,00	735,00	0,00	249.060,00	16.942,86		
ALIENAÇÃO DE BENS	1.470,00	735,00	0,00	0,00	0,00		
TRANSFERÊNCIAS DE CAPITAL	0,00	0,00	0,00	249.060,00	0,00		
TOTAL DA RECEITA	43.800.000,00	21.767.489,05	3.947.554,19	23.342.777,52	53,29		
	PREVISTO ATÉ O MÊS	EMPENHADO	% AH	LIQUIDADO	% AH	PAGO	% AH
DESPESA CORRENTE	40.239.455,56	21.948.207,30	54,54	18.541.914,65	46,07	16.165.870,45	40,17
PESSOAL E ENCARGOS SOCIAIS	22.013.900,00	11.010.741,02	50,01	10.606.367,81	48,18	8.982.945,17	40,80
OUTRAS DESPESAS CORRENTES	18.172.026,63	10.937.466,28	60,18	7.935.546,84	43,66	7.182.925,28	39,52
RESERVA DE CONTINGÊNCIA	53.528,93	0,00	0,00	0,00	0,00	0,00	0,00
DESPESA DE CAPITAL	5.051.747,35	785.241,43	15,54	633.772,13	12,54	633.772,13	12,54
INVESTIMENTOS	4.032.407,35	327.551,85	8,12	190.997,13	4,73	190.997,13	4,73
AMORTIZAÇÃO DA DÍVIDA	1.019.340,00	457.689,58	44,90	442.775,00	43,43	442.775,00	43,43
TOTAL DA DESPESA (I)	45.291.202,91	22.733.448,73	50,19	19.175.686,78	42,33	16.799.642,58	37,09
RESULTADO ORÇAMENTÁRIO (I)		609.328,79	2,61	4.167.090,74	17,85	6.543.134,94	28,03

De acordo com o comportamento das receitas arrecadadas e despesas empenhadas, foi constatado o resultado orçamentário superavitário na despesa empenhada, liquidada e paga.

07.02. Resultado Orçamentário da Prefeitura com as Transferências Financeiras

Apresentamos no quadro a seguir, o resultado orçamentário da Prefeitura acrescentando as transferências financeiras concedidas e recebidas.

EXECUÇÃO ORÇAMENTÁRIA				
	EMPENHADA	%	LIQUIDADADA	%
(+) RECEITAS REALIZADAS	23.342.777,52		23.342.777,52	
(-) DESPESAS EMPENHADAS/LIQUIDADAS	22.733.448,73		19.175.686,78	
(-) REPASSES	675.000,00		675.000,00	
351120200 - REPASSE CONCEDIDO	675.000,00		675.000,00	
RESULTADO ORÇAMENTÁRIO	-65.671,21	-0,28	3.492.090,74	14,96

Conforme apresentado no quadro acima, ao considerar o valor das transferências financeiras recebidas e concedidas pela Prefeitura até o período, obtém um resultado orçamentário deficitário pela empenhada na ordem de **R\$ -65.671,21**, que corresponde a **-0,28%** sobre a receita efetivamente arrecadada e superavitário na ordem de **R\$ 3.492.090,74**, pela despesa liquidada, que corresponde a **14,96%** sobre a receita arrecadada.



Prefeitura Municipal de Meridiano

Relatório de Controle Interno

2º Trimestre de 2025

07.03. Resultado da Execução Orçamentária por Fonte de Recurso

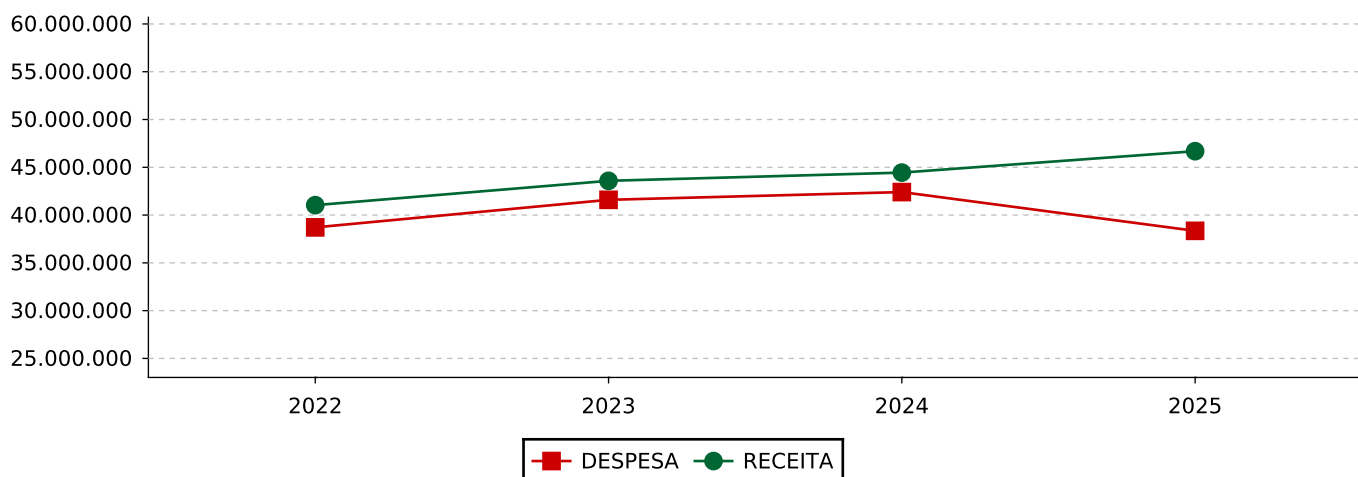
No quadro abaixo demonstramos o Resultado Orçamentário calculado pela Despesa Empenhada e Fonte de Recurso.

ANÁLISE POR FONTES DE RECURSOS				
	ARRECADADA	LIQUIDADADA	RESULTADO	%
RECURSOS PRÓPRIOS	18.230.137,63	15.183.093,42	3.047.044,21	16,71
RECURSOS ESTADUAIS	3.643.658,10	2.674.086,14	969.571,96	26,60
RECURSOS FEDERAIS	1.468.981,79	1.318.507,22	150.474,57	10,24
EMENDAS PARLAMENTARES	0,00	0,00	0,00	0,00
TOTAL DA RECEITA	23.342.777,52	19.175.686,78	4.167.090,74	17,85

Conforme apresentado acima, ao fazermos a análise somente das **despesas liquidadas na fonte de recurso próprio**, uma vez que, estas representam os gastos e investimentos realizados no período, observa-se um resultado superavitário de **R\$ 3.047.044,21**, que corresponde a **16,71%** sobre a receita efetivamente arrecadada.

07.04. Receita x Despesa dos Últimos Exercícios

No gráfico a seguir demonstramos o comparativo entre a receita realizada e despesa liquidada dos últimos três exercícios, e a projeção para o exercício atual de acordo com a metodologia descrita abaixo o quadro.



Nota Explicativa: O método de cálculo para projeção de receitas e despesas considera o valor arrecadado e liquidado até o período, dividido pelo número de meses até o mês atual e multiplicado pelos meses restantes do exercício.



Prefeitura Municipal de Meridiano

Relatório de Controle Interno

2º Trimestre de 2025

08. Avaliação das Alterações Orçamentárias

08.01. Percentual de Alterações Orçamentárias

O quadro a seguir apresenta as alterações orçamentárias mediante abertura de créditos adicionais previstos pela Lei Federal n. 4.320/64 e transposição, remanejamento e transferência autorizados na Lei de Diretrizes Orçamentária e Constituição Federal.

ALTERAÇÕES ORÇAMENTÁRIAS							
SUPLEMENTAÇÃO			ESPECIAL/EXTRAORDINÁRIO			OUTROS	
ANULAÇÃO	EXCESSO	SUPERÁVIT/OPER. CRÉDITO	ANULAÇÃO	EXCESSO	SUPERÁVIT/OPER. CRÉDITO		
DEC 2728/2025 - 23/01/2025 - Não Informado							
20.000,00	0,00	0,00	0,00	0,00	0,00	0,00	
DEC 2730/2025 - 28/01/2025 - Não Informado							
0,00	0,00	0,00	50.000,00	0,00	0,00	0,00	
DEC 2732/2025 - 17/02/2025 - Não Informado							
120.000,00	0,00	0,00	0,00	0,00	0,00	0,00	
DEC 2733/2025 - 20/02/2025 - Não Informado							
0,00	0,00	0,00	0,00	0,00	67.500,00	0,00	
DEC 2734/2025 - 20/02/2025 - Não Informado							
0,00	0,00	0,00	0,00	0,00	1.204.000,00	0,00	
DEC 2735/2025 - 20/02/2025 - Não Informado							
0,00	0,00	107.971,28	0,00	0,00	0,00	0,00	
DEC 2738/2025 - 10/03/2025 - Não Informado							
0,00	0,00	26.016,56	0,00	0,00	0,00	0,00	
DEC 2739/2025 - 10/03/2025 - Não Informado							
0,00	0,00	0,00	0,00	0,00	42.657,47	0,00	
DEC 2744/2025 - 20/03/2025 - Não Informado							
136.500,00	0,00	0,00	0,00	0,00	0,00	0,00	
DEC 2751/2025 - 24/04/2025 - Não Informado							
0,00	0,00	0,00	79.660,00	0,00	0,00	0,00	
DEC 2752/2025 - 24/04/2025 - Não Informado							
118.700,00	0,00	0,00	0,00	0,00	0,00	0,00	
DEC 2755/2025 - 07/05/2025 - Não Informado							
0,00	0,00	0,00	0,00	0,00	8.100,00	0,00	
DEC 2756/2025 - 07/05/2025 - Não Informado							
0,00	0,00	0,00	0,00	925.017,20	210.880,40	0,00	
DEC 2757/2025 - 12/05/2025 - Não Informado							
25.800,00	0,00	0,00	0,00	0,00	0,00	0,00	
DEC 2759/2025 - 22/05/2025 - Não Informado							
0,00	0,00	0,00	29.333,64	249.060,00	0,00	0,00	
DEC 2761/2025 - 04/06/2025 - Não Informado							
107.200,00	0,00	0,00	0,00	0,00	0,00	0,00	
DEC 2763/2025 - 09/06/2025 - Não Informado							
152.650,00	0,00	0,00	0,00	0,00	0,00	0,00	
DEC 2765/2025 - 18/06/2025 - Não Informado							
0,00	0,00	0,00	9.000,00	0,00	0,00	0,00	
DEC 2765/2025 - 18/06/2025 - Não Informado							
18.000,00	0,00	0,00	0,00	0,00	0,00	0,00	



Prefeitura Municipal de Meridiano

Relatório de Controle Interno

2º Trimestre de 2025

TOTAL	698.850,00	0,00	133.987,84	167.993,64	1.174.077,20	1.533.137,87	0,00
PERCENTUAL		1,96%				6,77%	

Conforme apresentado no quadro acima, as alterações orçamentárias mediante abertura de créditos suplementares foram na ordem **1,96%** e os créditos especiais e extraordinários representaram **6,77%** da despesa inicial fixada (**R\$ 42.450.000,00**).



Prefeitura Municipal de Meridiano

Relatório de Controle Interno

2º Trimestre de 2025

09. Avaliação da Execução Financeira

09.01. Resultado da Execução Financeira

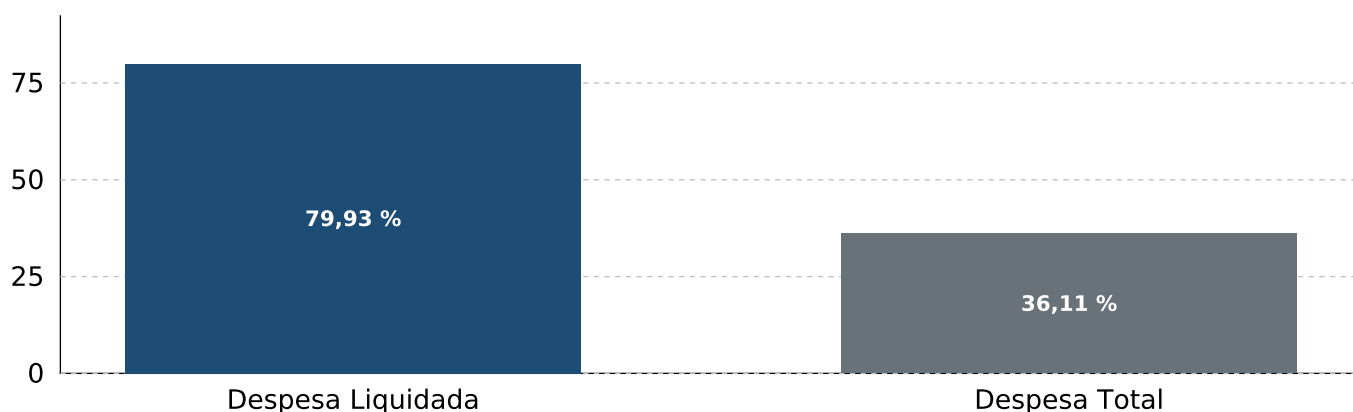
A execução financeira apresentada no quadro a seguir, especifica o resultado dos saldos de bancos com as despesas liquidadas e não liquidadas a pagar.

RESULTADO FINANCEIRO	EXERC. ANTERIOR	%	EXERC. ATUAL	%
ATIVO FINANCEIRO ¹	8.280.446,34		11.869.956,71	
(-) DESPESAS À PAGAR - LIQUIDADAS ²	1.968.437,02	76,22	2.381.678,11	79,93
(=) DÉFICIT/SUPERÁVIT PELA DESPESA LIQUIDADADA	6.312.009,32		9.488.278,60	
PASSIVO FINANCEIRO ³	3.935.006,84	52,47	7.582.846,41	36,11
(=) DÉFICIT/SUPERÁVIT PELA DESPESA TOTAL	4.345.439,50		4.287.110,30	

Nota Explicativa: ¹Ativo Financeiro: Disponibilidades e Haveres Financeiros, ²Despesas à Pagar - Liquidadas: Despesas a pagar processadas de curto prazo, ³Passivo Financeiro: Todas as despesas a pagar processadas e não processadas.

Abaixo o gráfico com o resultado financeiro da despesa liquidada a pagar e despesa total a pagar.

Resultado Financeiro



Do quadro apresentado acima, conclui-se que, a Prefeitura possui disponibilidade financeira frente a frente as despesas a pagar LIQUIDADAS. Observa-se, portanto, que a disponibilidade financeira é superior às despesas efetivamente realizadas e ainda pendentes de pagamento, constatando um Resultado Financeiro superavitário. Em outra análise, quando comparada a disponibilidade financeira frente as despesas a pagar LIQUIDADAS e as ainda NÃO LIQUIDADAS, constata-se um Resultado Financeiro superavitário.

09.02. Resultado da Execução Financeira por Fonte de Recurso

A execução financeira apresentada no quadro a seguir, especifica o resultado dos saldos discriminados por cada fonte de recurso.



Prefeitura Municipal de Meridiano

Relatório de Controle Interno

2º Trimestre de 2025

ANÁLISE POR FONTE DE RECURSOS						
DESCRIÇÃO	BANCOS/CAIXA	RESTOS PAGAR EXERC. ANTER.		À PAGAR NO EXERCÍCIO	RESULTADO	%
		PROCESSADO	NÃO PROC. LIQ.			
1 - RECURSOS PRÓPRIOS	5.714.704,56	437,91	0,00	1.884.483,99	3.829.782,66	67,01
19 - RECURSOS EXTRAORÇAMENTÁRIOS	3.363,07	0,00	0,00	0,00	3.363,07	100,00
2 - RECURSOS ESTADUAIS	1.750.139,59	1.006,00	0,00	380.618,79	1.368.514,80	78,19
5 - RECURSOS FEDERAIS	3.358.095,37	0,00	4.190,00	110.941,42	3.242.963,95	96,57
8 - EMENDAS PARLAMENTARES INDIVIDUAIS	0,00	0,00	0,00	0,00	0,00	0,00
TOTAL	10.826.302,59	1.443,91	4.190,00	2.376.044,20	8.444.624,48	78,00

De acordo com a tabela acima, constata-se um **resultado financeiro superavitário na fonte de recurso próprio** na ordem de **R\$ 3.829.782,66**, que corresponde a **67,01%** do saldo bancário disponível.

09.03. Índice de Liquidez Imediata

No quadro a seguir apresentamos o índice de liquidez imediata, demonstrado no Balanço Patrimonial da Prefeitura.

ÍNDICE DE LIQUIDEZ IMEDIATA	DISPONÍVEL	10.823.036,54	2,31
	PASSIVO CIRCULANTE	4.675.954,65	

Considerando o resultado financeiro apurado, verifica-se que a Prefeitura **possui** liquidez face aos compromissos de curto prazo, conforme apresentado acima.



Prefeitura Municipal de Meridiano

Relatório de Controle Interno

2º Trimestre de 2025

10. Avaliação das Conciliações Bancárias

O quadro a seguir demonstra as conciliações bancárias comparando o saldo da contabilidade com o saldo do extrato bancário.

CONTA BANCÁRIA	BANCO	SALDO CONTABILIDADE	DIFERENÇA
BANCO DO BRASIL S.A. / 402-0 / 14908-X	315.546,69	315.546,69	0,00
BANCO DO BRASIL S.A. / 402-0 / 15021-5	488,21	488,21	0,00
BANCO DO BRASIL S.A. / 402-0 / 15421-0	456,62	456,62	0,00
BANCO DO BRASIL S.A. / 402-0 / 15440-7	7.442,40	7.442,40	0,00
BANCO DO BRASIL S.A. / 402-0 / 18952-9	137.594,23	137.594,23	0,00
BANCO DO BRASIL S.A. / 402-0 / 20484-6	14.314,89	14.314,89	0,00
BANCO DO BRASIL S.A. / 402-0 / 25023-6	589,56	589,56	0,00
BANCO DO BRASIL S.A. / 402-0 / 25180-1	1.305,91	1.305,91	0,00
BANCO DO BRASIL S.A. / 402-0 / 25214-X	36.742,90	36.742,90	0,00
BANCO DO BRASIL S.A. / 402-0 / 25219-0	823.516,46	823.516,46	0,00
BANCO DO BRASIL S.A. / 402-0 / 25220-4	1.531.772,61	1.531.772,61	0,00
BANCO DO BRASIL S.A. / 402-0 / 25230-1	12.540,67	12.540,67	0,00
BANCO DO BRASIL S.A. / 402-0 / 26015-0	735.044,14	735.044,14	0,00
BANCO DO BRASIL S.A. / 402-0 / 26241-2	1.138,22	1.138,22	0,00
BANCO DO BRASIL S.A. / 402-0 / 283144-9	29.268,18	29.268,18	0,00
BANCO DO BRASIL S.A. / 402-0 / 29568-X	1,19	1,19	0,00
BANCO DO BRASIL S.A. / 402-0 / 31056-5	1.394,47	1.394,47	0,00
BANCO DO BRASIL S.A. / 402-0 / 31057-3	14.833,04	14.853,04	-20,00
HISTÓRICO	DATA	VALOR	
DOC N.º 000000 - DIF EMP3027	30/06/2025	20,00	
TOTAL			20,00
BANCO DO BRASIL S.A. / 402-0 / 32273-3	329.611,80	329.611,80	0,00
BANCO DO BRASIL S.A. / 402-0 / 32275-X	90.763,44	90.763,44	0,00
BANCO DO BRASIL S.A. / 402-0 / 33313-1	34.677,53	34.677,53	0,00
BANCO DO BRASIL S.A. / 402-0 / 33318-2	128,85	128,85	0,00
BANCO DO BRASIL S.A. / 402-0 / 33326-3	53.960,44	53.960,44	0,00
BANCO DO BRASIL S.A. / 402-0 / 35576-3	495.730,32	495.730,32	0,00
BANCO DO BRASIL S.A. / 402-0 / 35612-3	163.036,21	163.036,21	0,00
BANCO DO BRASIL S.A. / 402-0 / 36039-2	558.867,86	558.867,86	0,00
BANCO DO BRASIL S.A. / 402-0 / 38657-X	67,70	67,70	0,00
BANCO DO BRASIL S.A. / 402-0 / 39068-2	17,15	17,15	0,00
BANCO DO BRASIL S.A. / 402-0 / 40315-6	1.414,59	1.414,59	0,00
BANCO DO BRASIL S.A. / 402-0 / 40323-7	2.632,94	2.632,94	0,00
BANCO DO BRASIL S.A. / 402-0 / 4261-7	573.713,34	619.967,78	-46.254,44
HISTÓRICO	DATA	VALOR	
DOC N.º 000000 - UNIMED	30/06/2025	46.254,44	
TOTAL			46.254,44
BANCO DO BRASIL S.A. / 402-0 / 42989-9	20,75	20,75	0,00
BANCO DO BRASIL S.A. / 402-0 / 4357-5	59.849,60	59.849,60	0,00
BANCO DO BRASIL S.A. / 402-0 / 43601-1	2.724,27	2.724,27	0,00
BANCO DO BRASIL S.A. / 402-0 / 43764-6	26.717,59	26.717,59	0,00



Prefeitura Municipal de Meridiano

Relatório de Controle Interno

2º Trimestre de 2025

CONTA BANCÁRIA	BANCO	SALDO CONTABILIDADE	DIFERENÇA
BANCO DO BRASIL S.A. / 402-0 / 45019-7	214.019,35	214.019,35	0,00
BANCO DO BRASIL S.A. / 402-0 / 45948-8	2.966,93	2.966,93	0,00
BANCO DO BRASIL S.A. / 402-0 / 4613-2	476.277,49	476.277,49	0,00
BANCO DO BRASIL S.A. / 402-0 / 46798-7	318.771,81	318.771,81	0,00
BANCO DO BRASIL S.A. / 402-0 / 46799-5	15.135,82	15.135,82	0,00
BANCO DO BRASIL S.A. / 402-0 / 48254-4	1.307,72	1.307,72	0,00
BANCO DO BRASIL S.A. / 402-0 / 49252-3	254.402,70	254.402,70	0,00
BANCO DO BRASIL S.A. / 402-0 / 49745-2	6.991,96	6.991,96	0,00
BANCO DO BRASIL S.A. / 402-0 / 507984-5	156.972,63	156.972,63	0,00
BANCO DO BRASIL S.A. / 402-0 / 54280-6	260.258,65	260.258,65	0,00
BANCO DO BRASIL S.A. / 402-0 / 54281-4	28.214,21	28.214,21	0,00
BANCO DO BRASIL S.A. / 402-0 / 54392-6	3.547,67	3.547,67	0,00
BANCO DO BRASIL S.A. / 402-0 / 54398-5	10.215,99	10.215,99	0,00
BANCO DO BRASIL S.A. / 402-0 / 54745-X	436.787,21	436.787,21	0,00
BANCO DO BRASIL S.A. / 402-0 / 9061-1	57.749,72	57.749,72	0,00
BANCO DO BRASIL S.A. / 8054-0 / 364-6	25.281,66	25.281,66	0,00
BANCO DO BRASIL S.A. / 8054-0 / 365-4	897,62	897,62	0,00
SANTANDER / 650-0 / 4566-2	46.733,37	46.733,37	0,00
SANTANDER / 650-0 / 4567-9	311,34	311,34	0,00
CEF / 303-0 / 006200-0	107.019,13	106.750,14	268,99
HISTÓRICO	DATA	VALOR	
DOC N.º 000000 - RPPS CAIXA	30/06/2025	-268,99	
TOTAL		-268,99	
CEF / 303-0 / 576007193-5	61.688,61	61.688,61	0,00
CEF / 303-0 / 576007195-1	960.769,94	960.769,94	0,00
CEF / 303-0 / 71020-9	140.852,21	140.852,21	0,00
BANCO BRADESCO S.A. / 63-0 / 35996-3	10,00	10,00	0,00
BANCO BRADESCO S.A. / 63-0 / 520678-2	1.061.579,55	1.061.579,55	0,00
BANCO BRADESCO S.A. / 63-0 / 520680-4	9.520,59	9.520,59	0,00
BANCO BRADESCO S.A. / 63-0 / 520690-1	1.829,36	1.829,36	0,00
BANCO BRADESCO S.A. / 63-0 / 520700-2	59.323,74	56.354,56	2.969,18
HISTÓRICO	DATA	VALOR	
DOC N.º 000000 - RPPS BRADESCO	30/06/2025	-2.969,18	
TOTAL		-2.969,18	
BANCO BRADESCO S.A. / 63-0 / 67955-0	5.266,54	5.266,54	0,00

De acordo com o quadro acima, verifica-se que existe diferença da contabilidade para o extrato bancário, demonstrando que existe conta bancária com lançamentos pendentes pelo banco ou contabilidade.



Prefeitura Municipal de Meridiano

Relatório de Controle Interno

2º Trimestre de 2025

11. Avaliação dos Restos a Pagar

No quadro a seguir apresentamos o saldo dos restos a pagar processados e não processados detalhado por fonte de recurso.

EXECUÇÃO DOS RESTOS A PAGAR					
RESTOS A PAGAR - PROCESSADOS	SALDO EXEC.ANTERIOR	PAGAMENTOS	CANCEL.	INSCRIÇÃO	SALDO
91 - RECURSOS PRÓPRIOS	1.615.947,66	1.615.509,75	0,00	0,00	437,91
92 - RECURSOS ESTADUAIS	296.712,74	295.706,74	0,00	0,00	1.006,00
95 - RECURSOS FEDERAIS	55.776,62	55.776,62	0,00	0,00	0,00
TOTAL	1.968.437,02	1.966.993,11	0,00	0,00	1.443,91

RESTOS A PAGAR - NÃO PROCESSADOS	SALDO EXEC.ANTERIOR	PAGAMENTOS	CANCEL.	INSCRIÇÃO	SALDO
91 - RECURSOS PRÓPRIOS	160.580,86	71.123,72	7.342,01	0,00	82.115,13
92 - RECURSOS ESTADUAIS	84.667,08	7.049,87	0,00	0,00	77.617,21
95 - RECURSOS FEDERAIS	1.010.763,21	597.737,43	0,00	0,00	413.025,78
TOTAL	1.256.011,15	675.911,02	7.342,01	0,00	572.758,12

TOTAL GERAL ()	3.224.448,17	2.642.904,13	7.342,01	0,00	574.202,03
------------------------	---------------------	---------------------	-----------------	-------------	-------------------

Constata-se até o período analisado que a diminuição do estoque de restos a pagar, na ordem de **R\$ 2.650.246,14**, representou **82,19%** em relação ao saldo apresentado no encerramento do exercício anterior.

Em outra análise, conforme o demonstrado acima, o valor pago e cancelado representaram até o período, respectivamente, **81,96%** e **0,23%** dos restos a pagar, demonstrando que existe uma tendência de quitação dos restos a pagar até o término do exercício.



Prefeitura Municipal de Meridiano

Relatório de Controle Interno

2º Trimestre de 2025

12. Aplicação dos Recursos no Ensino (art. 212, CF)

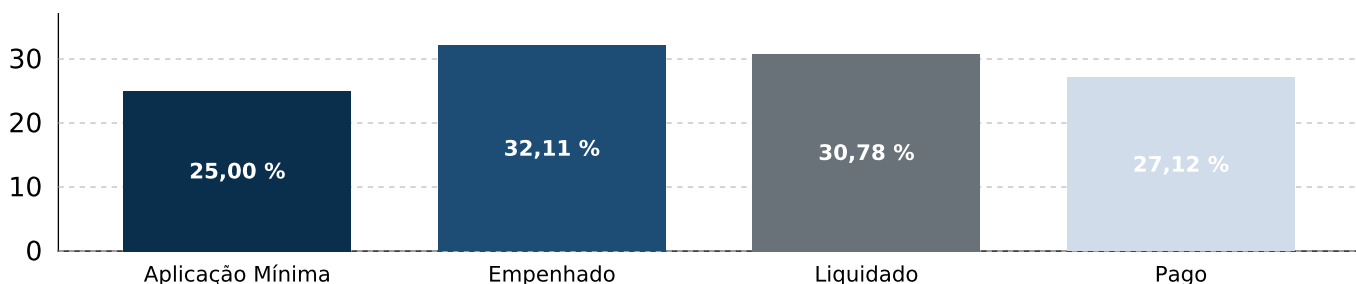
12.01. Aplicação do Ensino

O quadro a seguir apresenta a aplicação das receitas de impostos incluídas as transferências de impostos na manutenção e desenvolvimento do ensino.

APLICAÇÃO DOS RECURSOS NO ENSINO								
PREVISÃO INICIAL								40.074.867,27
RECEITAS E TRANSFERÊNCIAS DE IMPOSTOS								21.405.686,39
APLICAÇÃO MÍNIMA (25%)								5.351.421,60
DESPESAS COM ENSINO								
DESCRIÇÃO	DOTAÇÃO ATUALIZADA	EMPENHADO	%	LIQUIDADADO	%	PAGO	%	
EDUCAÇÃO INFANTIL	1.986.000,00	1.352.129,40	6,32	1.274.248,51	5,95	1.066.913,49	4,98	
EDUCAÇÃO FUNDAMENTAL	3.111.000,00	1.751.382,49	8,18	1.544.025,46	7,21	1.310.920,15	6,12	
RETENÇÕES AO FUNDEB	6.975.000,00	3.770.531,02	17,61	3.770.531,02	17,61	3.427.586,53	16,01	
TOTAL	12.072.000,00	6.874.042,91	32,11	6.588.804,99	30,78	5.805.420,17	27,12	

Abaixo segue explanado graficamente o percentual de gasto no ensino pela despesa empenhada, liquidada e paga em relação a aplicação mínima.

Despesas com Recurso do Ensino



Conforme apresentado no quadro acima, constatamos que até o período analisado, a despesa empenhada e liquidada na manutenção e desenvolvimento da educação básica representou, respectivamente, **32,11%** e **30,78%** das receitas e transferências de impostos, portanto, cumprindo o disposto no art. 212 da Constituição Federal.



Prefeitura Municipal de Meridiano

Relatório de Controle Interno

2º Trimestre de 2025

13. Aplicação dos Recursos no FUNDEB

13.01. Aplicação do FUNDEB

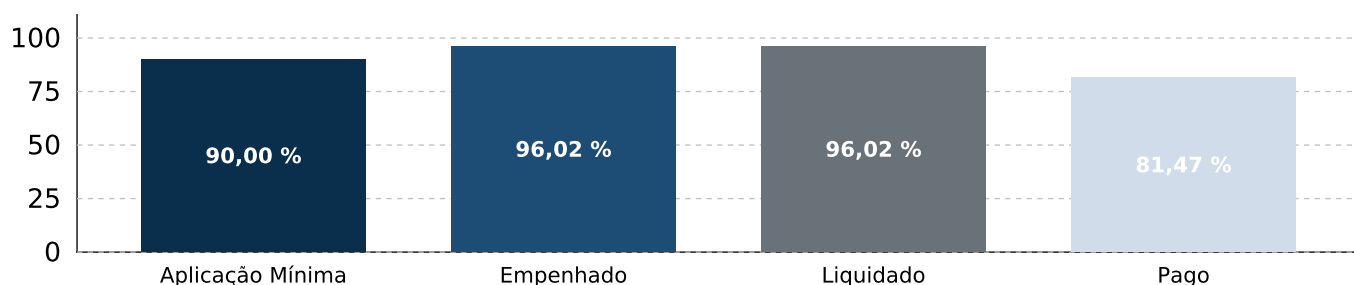
O quadro a seguir demonstra a aplicação dos recursos recebidos pelo FUNDEB, incluído os rendimentos de aplicação financeira na manutenção e desenvolvimento da educação.

APLICAÇÃO DOS RECURSOS NO FUNDEB	
PREVISAO ATUALIZADA	4.665.000,00
RECEITA DE TRANSF. DO FUNDEB E RENDIMENTOS DE APLICAÇÃO FINANCEIRA	2.357.156,92
APLICAÇÃO MÍNIMA (70%) - MAGISTÉRIO	1.650.009,84
APLICAÇÃO MÍNIMA (90%) - RECURSOS RECEBIDOS	2.121.441,23

DESPESAS COM FUNDEB							
DESCRIÇÃO	DOTAÇÃO ATUALIZADA	EMPENHADO	%	LIQUIDADO	%	PAGO	%
PROFISSIONAIS DA EDUCAÇÃO BÁSICA* - exceto Complementação	4.431.200,00	2.131.675,32	90,43	2.131.675,32	90,43	1.808.950,59	76,74
PROFISSIONAIS DA EDUCAÇÃO BÁSICA* - Complementação da	0,00	0,00	0,00	0,00	0,00	0,00	0,00
OUTRAS	929.300,00	131.628,88	5,58	131.628,88	5,58	111.409,12	4,73
TOTAL GERAL APLICADO (MIN. 90%)	5.360.500,00	2.263.304,20	96,02	2.263.304,20	96,02	1.920.359,71	81,47

O gráfico abaixo demonstra o percentual de gasto no FUNDEB pela despesa empenhada, liquidada e paga, e ainda as despesas do magistério em relação a aplicação mínima.

Despesas com Recurso do FUNDEB



Conforme o quadro acima, constatamos que até o período analisado, pela despesa empenhada, o Município aplicou **96,02%** dos recursos recebidos do FUNDEB, atendendo ao disposto no § 3º, art. 25, da Lei 14.113/20.

Com relação a aplicação dos recursos do FUNDEB na remuneração dos profissionais do magistério, constata-se pela despesa empenhada que até o período analisado aplicou **90,43%**, atendendo o mínimo estabelecido no art. 26 do mesmo dispositivo legal.



Prefeitura Municipal de Meridiano

Relatório de Controle Interno

2º Trimestre de 2025

14. Aplicação dos Recursos na Saúde (art. 77, § 4º, inc. III, ADCT CF)

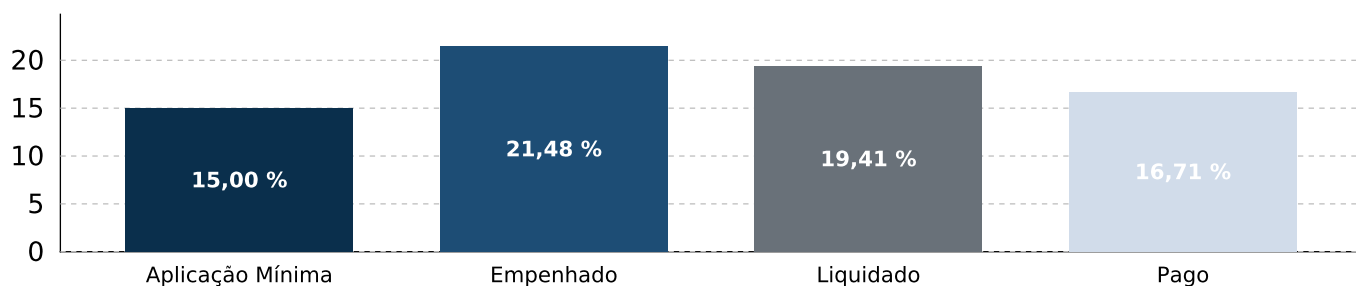
14.01. Aplicação da Saúde

O quadro a seguir apresenta a aplicação das receitas de impostos incluídas as transferências de impostos nos serviços de saúde.

APLICAÇÃO DOS RECURSOS NA SAÚDE							
PREVISÃO ATUALIZADA		38.694.867,27					
RECEITAS DE IMPOSTOS E TRANSFERÊNCIAS DE IMPOSTOS		21.405.686,39					
APLICAÇÃO MÍNIMA OBRIGATÓRIA - 15%		3.210.852,96					
DESPESAS COM SAÚDE							
DESCRIÇÃO	DOTAÇÃO ATUALIZADA	EMPENHADO	%	LIQUIDADO	%	PAGO	%
Assistência Hospitalar e Ambulatorial	8.157.166,36	4.598.383,47		4.156.191,72		3.577.075,29	
APLICAÇÃO SAÚDE RECURSOS PRÓPRIOS	8.157.166,36	4.598.383,47	21,48	4.156.191,72	19,41	3.577.075,29	16,71

O gráfico abaixo apresenta o percentual de gasto na saúde pela despesa empenhada, liquidada e paga em relação a aplicação mínima.

Despesas com Recurso da Saúde



Conforme apresentado no quadro acima, constatamos que até o período analisado, a despesa empenhada e liquidada com ações e serviços públicos de saúde representou, respectivamente, **21,48%** e **19,41%** das receitas e transferências de impostos, portanto, a despesa empenhada e liquidada cumpriu o disposto no art. 77, inciso III, §4º do ADCT da Constituição Federal e Lei Complementar Federal nº 141/12.



Prefeitura Municipal de Meridiano

Relatório de Controle Interno

2º Trimestre de 2025

15. Avaliação dos Recursos da COVID-19

O quadro a seguir demonstra os valores recebidos e saldo bancário de transferências destinados ao enfrentamento da COVID-19.

APLICAÇÃO DOS RECURSOS DA COVID-19			
DESCRIÇÃO	CÓDIGO DE APLICAÇÃO	REALIZADO ATÉ O MÊS	SALDO EM BANCO
Transferências de Instituições Privadas	312.00	0,00	0,00
Transferências de Recursos do Estado para Programas de Saúde	312.00	0,00	0,00
Transferências de Recursos do Sistema Único de Saúde	312.00	0,00	3.492,15
TOTAL		0,00	3.492,15

De acordo com o demonstrado acima, constatamos que até o período analisado o valor arrecadado totalizou **R\$ 0,00**, saldo bancário de R\$ **3.492,15**



Prefeitura Municipal de Meridiano

Relatório de Controle Interno

2º Trimestre de 2025

16. Limite da Despesa com Pessoal (art. 22, LRF)

16.01. Despesa com Pessoal

O quadro a seguir apresenta o percentual da despesa líquida com pessoal do Poder Executivo com a Receita Corrente Líquida do Município.

DESPESA COM PESSOAL				
DESCRIÇÃO	EXERCÍCIO ANTERIOR		JUNHO/2025	
RECEITA CORRENTE LÍQUIDA	43.032.593,18		44.513.983,88	
LIMITE MÁXIMO DE GASTO (ART. 20 LRF)	23.237.600,32	54,00	24.037.551,30	54,00
LIMITE PRUDENCIAL 95% (ART. 22 LRF)	22.075.720,30	51,30	22.835.673,73	51,30
DESPESA LÍQUIDA COM PESSOAL	24.094.765,81	55,99	22.408.953,03	50,34

Abaixo segue o gráfico referente ao percentual aplicado com despesa de pessoal em comparação ao limite máximo e limite prudencial.



Verificamos que a despesa líquida com pessoal representou até o período analisado **50,34%** da Receita Corrente Líquida, não excedendo o limite previsto no art. 20, inciso III da Lei Complementar 101, de 04/05/2000.

Tendo em vista que o percentual apurado não excedeu o limite de **95%** previsto no art. 22, parágrafo único da Lei Complementar citada anteriormente, o Poder Executivo não está sujeito às vedações impostas nos incisos I a V do mesmo dispositivo.



Prefeitura Municipal de Meridiano

Relatório de Controle Interno

2º Trimestre de 2025

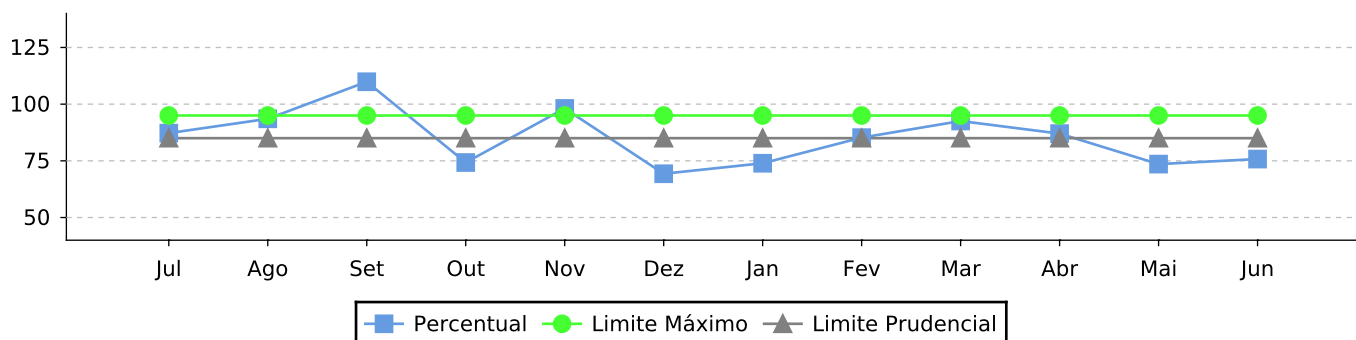
17. Cumprimento do limite de gastos (art. 167-A, CF)

O quadro a seguir apresenta a análise do cumprimento do limite de gastos entre despesas correntes e receitas correntes do Município previsto no artigo 167-A da Constituição Federal.

APURAÇÃO DO LIMITE DE GASTOS	
POSIÇÃO EM JUNHO	
Receita Corrente Arrecadada no período de 12 meses	48.626.196,00
(-) Despesa Corrente Liquidada no período de 12 meses	40.558.709,75
= Percentual	83,40
Limite Máximo de Gastos (95%)	46.194.886,20
Limite Prudencial de Gastos (85%)	41.332.266,60

Mês	Receita	Despesa	Percentual
Julho	4.129.803,61	3.602.067,99	87,22
Agosto	3.239.473,65	3.030.019,49	93,53
Setembro	3.168.171,46	3.481.414,97	109,88
Outubro	4.316.522,12	3.205.667,84	74,26
Novembro	3.356.127,57	3.292.890,25	98,11
Dezembro	5.737.341,22	3.976.851,53	69,31
Janeiro	4.252.860,81	3.144.757,32	73,94
Fevereiro	4.164.097,87	3.549.433,16	85,23
Março	3.640.575,99	3.370.304,14	92,57
Abril	3.928.315,84	3.418.191,39	87,01
Mai	4.561.959,81	3.356.046,24	73,56
Junho	4.130.946,05	3.131.065,43	75,79

Segue abaixo a representação gráfica do acompanhamento do cumprimento do limite nos últimos 12 meses.



Verificamos que a despesa corrente representou até o período analisado **83,40%** da receita corrente arrecadada, não excedendo o limite de 85% previsto no § 1º do artigo 167-A da Constituição Federal, portanto, o município não está sujeito às vedações impostas neste dispositivo.



Prefeitura Municipal de Meridiano

Relatório de Controle Interno

2º Trimestre de 2025

18. Cumprimento do Art. 42 da LRF

18.01. Cumprimento do Art. 42 da LRF - Últimos Oito Meses de Mandato

Apresentamos no quadro abaixo a verificação do cumprimento do art. 42 da LRF dos oito últimos meses do mandato de 2024.

APURAÇÃO DO LIMITE	
DESCRIÇÃO	POSIÇÃO EM ABRIL
Disponibilidade de Caixa	8.205.860,78
(-) Saldo de Restos a Pagar Processados	89.016,99
(-) Empenhos Liquidados a Pagar	3.940.817,21
(-) Valores Restituíveis	49.890,61
= Liquidez	4.126.135,97

ACOMPANHAMENTO DO CUMPRIMENTO DO LIMITE								
DESCRIÇÃO	MAIO	JUNHO	JULHO	AGOSTO	SETEMBRO	OUTUBRO	NOVEMBRO	DEZEMBRO
Disponibilidade de Caixa	8.278.899,46	8.021.906,16	0,00	0,00	0,00	0,00	0,00	0,00
(-) Saldo de Restos a Pagar Processados	78.676,89	28.626,79	0,00	0,00	0,00	0,00	0,00	0,00
(-) Empenhos Liquidados a Pagar	3.624.213,42	3.864.975,84	0,00	0,00	0,00	0,00	0,00	0,00
(-) Valores Restituíveis	33.958,29	52.316,07	0,00	0,00	0,00	0,00	0,00	0,00
= Liquidez	4.542.050,86	4.075.987,46	0,00	0,00	0,00	0,00	0,00	0,00

Conforme se verifica na tabela acima, a Entidade obteve um resultado de **liquidez** na ordem de **R\$ 4.126.135,97 em 30.04** e manteve a situação de **liquidez** de **R\$ 5.601.450,65 em 31.12**, comprovando que houve o atendimento do art. 42 da Lei de Responsabilidade Fiscal.

18.02. Cumprimento do Art. 42 da LRF - Projetada

Apresentamos no quadro abaixo a apuração em abril e a projeção do art. 42 da LRF para o último ano de mandato.

REFERÊNCIA PARA APURAÇÃO DOS ÚLTIMOS 8 (OITO) MESES DO EXERCÍCIO DE 2024	
DESCRIÇÃO	VALOR
Disponibilidade Financeira em 30/04/2024 ⁽¹⁾	8.205.860,78
(-) Saldo de Restos a Pagar até 30/04/2024 ⁽²⁾	89.016,99
(-) Empenhos Liquidados a pagar até 30/04/2024	3.940.817,21
(-) Valores Restituíveis até 30/04/2024 ⁽⁵⁾	49.890,61
(=) Disponibilidade Líquida em 30/04/2024	4.126.135,97

Conforme se verifica na tabela acima, a Entidade obteve um resultado de **liquidez** na ordem de **R\$ 4.126.135,97 em 30.04** e de **liquidez** de **R\$ em 31.12**, comprovando que houve o atendimento do art. 42 da Lei de Responsabilidade Fiscal.



Prefeitura Municipal de Meridiano

Relatório de Controle Interno

2º Trimestre de 2025

19. Cumprimento do Art. 21 da LRF

19.01. Apuração do Limite do Art. 21 da LRF

Apresentamos no quadro abaixo a verificação do cumprimento do art. 21 da LRF dos últimos 180 (cento e oitenta) dias anteriores do último ano do mandato de 2024.

APURAÇÃO DO LIMITE DE GASTOS	
DESPESAS	POSIÇÃO EM JUNHO
Vencimentos e Vantagens Fixas	18.701.515,89
Total Despesa c/ Pessoal	31.966.856,24
(-) Deduções	0,00
(-) Dec.Decisão Jud. e Exerc.Ant.	0,00
(-) Despesas Pessoal no RPPS	5.549.016,76
Total Deduções	5.549.016,76
Encargos Sociais	7.236.128,33
Inativos, Pens. e Outros Benef.	5.549.016,76
Outros Benefícios Assistenciais	0,00
Outras Despesas e Obrigações	480.195,26
Total Líquido	26.417.839,48
Receita Corrente Líquida	42.915.727,21
Percentual Aplicado	61,56

APURAÇÃO DO LIMITE DE GASTOS						
DESPESAS	JULHO/ 2025	AGOSTO/ 2025	SETEMBRO/ 2025	OUTUBRO/ 2025	NOVEMBRO/ 2025	DEZEMBRO/ 2025
Vencimentos e Vantagens Fixas	0,00	0,00	0,00	0,00	0,00	0,00
Total Despesa c/ Pessoal	0,00	0,00	0,00	0,00	0,00	0,00
(-) Deduções	0,00	0,00	0,00	0,00	0,00	0,00
(-) Dec.Decisão Jud. e Exerc.Ant.	0,00	0,00	0,00	0,00	0,00	0,00
(-) Despesas Pessoal no RPPS	0,00	0,00	0,00	0,00	0,00	0,00
Total Deduções	0,00	0,00	0,00	0,00	0,00	0,00
Encargos Sociais	0,00	0,00	0,00	0,00	0,00	0,00
Inativos, Pens. e Outros Benef.	0,00	0,00	0,00	0,00	0,00	0,00
Outros Benefícios Assistenciais	0,00	0,00	0,00	0,00	0,00	0,00
Outras Despesas e Obrigações	0,00	0,00	0,00	0,00	0,00	0,00
Total Líquido	0,00	0,00	0,00	0,00	0,00	0,00
Receita Corrente Líquida	0,00	0,00	0,00	0,00	0,00	0,00
Percentual Aplicado	0,00	0,00	0,00	0,00	0,00	0,00

Conforme se verifica na tabela acima, a Entidade apresentou redução na despesa de pessoal no mês Junho ao comparar com o percentual de **61,56%** apurado no mês de junho, atendendo, portanto, aos dispositivos do Art. 21 da LRF.



Prefeitura Municipal de Meridiano

Relatório de Controle Interno

2º Trimestre de 2025

20. Precatórios Judiciais (EC 62/2009; art. 100, CF)

20.01. Saldo Conta Depósito Judicial

O quadro a seguir apresenta os valores dos depósitos mensais ou anuais para o Tribunal de Justiça reconhecidos pela Prefeitura.

CONTA DEPÓSITO JUDICIAL		SALDO EM 31.12	MOVIMENTAÇÃO	SALDO ATÉ O PERÍODO
113510802	CONTA ESPECIAL - PRECATORIOS- REGIME ESPECIAL (F)	668.645,45	375.000,00	1.043.645,45
TOTAL		668.645,45	375.000,00	1.043.645,45

Nota Explicativa: Representa o saldo das contas de depósitos efetuadas pelo Município ao Tribunal de Justiça e Tribunal Regional do Trabalho, conforme Emenda Constitucional n. 62/2009.

Conforme apresentado no quadro acima, até o período analisado, o saldo depositado em conta especial do Tribunal de Justiça para pagamento de precatórios é **R\$ 1.043.645,45**.

20.02. Variação da Dívida Judicial

A tabela a seguir apresenta o comportamento da dívida de precatórios judiciais reconhecidos até o período.

DÍVIDA DE PRECATÓRIO				
CURTO PRAZO		SALDO EM 31.12	MOVIMENTAÇÃO	SALDO ATÉ O PERÍODO
211110403	PRECATORIOS DE PESSOAL - REGIME ESPECIAL - A PARTIR DE 05/05/2000 - NÃO VENCIDOS (P)	1.195.444,65	(375.000,00)	820.444,65
211110413	PRECATORIOS DE PESSOAL - REGIME ESPECIAL - A PARTIR DE 05/05/2000 - NÃO VENCIDOS (F)	668.645,45	0,00	668.645,45
213110703	PRECATORIOS DE CONTAS A PAGAR - REGIME ESPECIAL - A PARTIR DE 05/05/2000 - NÃO VENCIDOS (P)	16.293,98	0,00	16.293,98
213110713	PRECATORIOS DE CONTAS A PAGAR - REGIME ESPECIAL - A PARTIR DE 05/05/2000 - NÃO VENCIDOS (F)	0,00	375.000,00	375.000,00
SUB-TOTAL		1.880.384,08	0,00	1.880.384,08

SALDO TOTAL	1.880.384,08	0,00	1.880.384,08
--------------------	---------------------	-------------	---------------------

Nota Explicativa: Representa o saldo dos precatórios contabilizados no passivo circulante e não circulante do Balanço Patrimonial.

Constata-se até o período analisado que o aumento da dívida com precatórios judiciais representou **0,00%** em relação ao exercício anterior.



Prefeitura Municipal de Meridiano

Relatório de Controle Interno

2º Trimestre de 2025

21. Dívidas de Curto e Longo Prazo

21.01. Saldo da Dívida x RCL

O quadro abaixo apresenta o montante total das obrigações financeiras da Prefeitura, assumidas para amortização de dívidas mobiliária, contratual, precatórios e operações de créditos de curto e longo prazo e a relação com a Receita Corrente Líquida do Município.

DÍVIDAS DE CURTO E LONGO PRAZO DO MUNICÍPIO					
DESCRIÇÃO	SALDO EM 31.12	DÉBITO	CRÉDITO	SALDO ATÉ O PERÍODO	%
211000000 - OBRIGAÇÕES TRABALHISTAS, PREVIDENCIÁRIAS E ASSISTENCIAIS A PAGAR A CURTO PRAZO	3.443.875,30	10.909.555,46	10.584.841,18	3.119.161,02	-9,43
213000000 - FORNECEDORES E CONTAS A PAGAR A CURTO PRAZO	400.312,74	7.636.413,91	8.258.269,62	1.022.168,45	155,34
214000000 - OBRIGAÇÕES FISCAIS A CURTO PRAZO	0,00	245.581,50	245.581,50	0,00	0,00
218000000 - ADIANTAMENTO DE CLIENTES E DEMAIS OBRIGAÇÕES A CURTO PRAZO	57.357,90	4.245.269,28	4.722.536,56	534.625,18	832,09
221000000 - OBRIGAÇÕES TRABALHISTAS, PREVIDENCIÁRIAS E ASSISTENCIAIS A PAGAR A LONGO PRAZO	618.295,96	82.689,58	51.063,90	586.670,28	-5,11
SALDO TOTAL	4.519.841,90	23.119.509,73	23.862.292,76	5.262.624,93	16,43

RECEITA CORRENTE LÍQUIDA **44.513.983,88**

PERCENTUAL DÍVIDAS DE CURTO E LONGO PRAZO SOBRE RCL **11,82**

Nota Explicativa: Representa o saldo de todos os débitos parcelados, empréstimos, financiamentos e precatórios contabilizadas no passivo circulante e não circulante do Balanço Patrimonial.

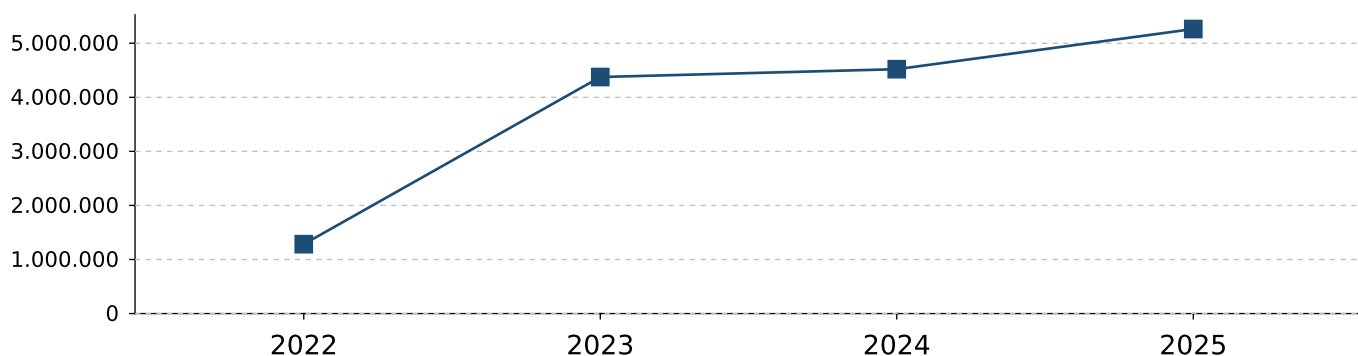
Conforme demonstrado no quadro acima, constatamos até o período analisado que o aumento das obrigações financeiras contratadas representou **16,43%** em relação ao exercício anterior.

Em outra análise, constatamos que as obrigações financeiras contratadas representaram **11,82%** da Receita Corrente Líquida do Município.

21.02. Variação do Endividamento

A seguir apresentamos a evolução das obrigações financeiras contratadas nos últimos três exercícios.

EXERCÍCIO	VALOR	% SOBRE EXERC. ANT.
2022	1.283.313,98	0,00
2023	4.374.488,94	240,87
2024	4.519.841,90	3,32
2025	5.262.624,93	16,43





Prefeitura Municipal de Meridiano

Relatório de Controle Interno

2º Trimestre de 2025

22. Resultado Nominal

A seguir apresentamos o Resultado Nominal cuja finalidade é demonstrar a capacidade do Ente municipal em amortizar suas dívidas, tendo como base a Dívida Fiscal Líquida, que será obtida tomando-se por base o valor da dívida total, deduzida as disponibilidades financeiras do município.

RESULTADO NOMINAL			
Especificação	Em 31 Dez 2024	No Mês Anterior	No Mês Atual
Dívida Consolidada (I)	618.295,96	618.680,10	586.670,28
Deduções (II)	6.270.096,10	10.532.976,49	11.935.112,17
Ativo Disponível	7.611.800,89	9.738.237,70	10.928.284,74
Haveres Financeiros	668.645,45	893.654,12	1.043.654,12
(-) Restos a Pagar Processados	1.968.437,02	57.448,87	5.633,91
(-) Depósitos Restituíveis e Valores Vinculados	41.913,22	41.466,46	31.192,78
Dívida Consolidada Líquida (III) = (I-II)	-5.651.800,14	-9.914.296,39	-11.348.441,89
Receita de Privatizações (IV)	0,00	0,00	0,00
Passivos Reconhecidos (V)	51.233,64	43.233,64	43.233,64
Dívida Fiscal Líquida (VI) = (III + IV - V)	-5.703.033,78	-9.957.530,03	-11.391.675,53
Resultado Nominal			-5.688.641,75
Meta Fixada Para o Exercício			0,00

Conforme demonstrado no quadro acima, constatamos que a dívida do Município está composta por **R\$ 586.670,28** referente a dívida fundada e **R\$ 36.826,69** a dívida flutuante. As disponibilidades financeiras e demais ativos de curto prazo, foram da ordem de **R\$ 11.971.938,86**.

Portanto, nota-se a existência de um crédito financeiro a maior se deduzidos os restos a pagar e comparado com a dívida consolidada, na ordem de **R\$ 11.935.112,17**, mostrando que o município dispõe de suficiência financeira no fechamento do período.



Prefeitura Municipal de Meridiano

Relatório de Controle Interno

2º Trimestre de 2025

23. Resultado Primário

A seguir apresentamos as receitas e despesa fiscal líquida para avaliação do Resultado Primário obtido pela municipalidade até o período.

RECEITAS PRIMÁRIAS			
Especificação	Previsão Anual Inicial	Previsão Anual Atualizada	Receitas Realizadas
RECEITAS FISCAIS CORRENTES (I)	52.214.188,75	52.214.188,75	27.530.001,59
IMPOSTOS, TAXAS E CONTRIBUIÇÕES DE MELHORIA	4.135.117,27	4.135.117,27	2.330.579,04
CONTRIBUIÇÕES	2.291.000,00	2.291.000,00	1.136.128,36
RECEITA PREVIDENCIÁRIA	1.941.000,00	1.941.000,00	964.464,97
OUTRAS CONTRIBUIÇÕES	350.000,00	350.000,00	171.663,39
RECEITA PATRIMONIAL LÍQUIDA	1.050,00	1.050,00	0,00
RECEITA PATRIMONIAL	522.391,25	522.391,25	1.000.881,19
(-) APLICAÇÕES FINANCEIRAS	521.341,25	521.341,25	1.000.881,19
TRANSFERÊNCIAS CORRENTES	45.664.921,48	45.664.921,48	23.990.756,76
DIVERSAS RECEITAS CORRENTES	122.100,00	122.100,00	72.537,43
DEMAIS RECEITAS CORRENTES	122.100,00	122.100,00	72.537,43
RECEITAS DE CAPITAL (II)	1.470,00	1.470,00	249.060,00
OPERAÇÕES DE CRÉDITO (III)	0,00	0,00	0,00
AMORTIZAÇÃO DE EMPRÉSTIMOS (IV)	0,00	0,00	0,00
RECEITAS DE ALIENAÇÃO DE INVESTIMENTOS TEMPORÁRIOS (V)	0,00	0,00	0,00
RECEITAS DE ALIENAÇÃO DE INVESTIMENTOS PERMANENTES (VI)	0,00	0,00	0,00
OUTRAS ALIENAÇÕES DE BENS	1.470,00	1.470,00	0,00
ALIENAÇÃO DE ATIVOS	1.470,00	1.470,00	0,00
TRANSFERÊNCIAS DE CAPITAL	0,00	0,00	249.060,00
CONVÊNIOS	0,00	0,00	249.060,00
OUTRAS TRANSFERÊNCIAS DE CAPITAL	0,00	0,00	0,00
OUTRAS RECEITAS DE CAPITAL	0,00	0,00	0,00
RECEITAS FISCAIS DE CAPITAL (VII)= (II-III-IV-V-VI)	1.470,00	1.470,00	249.060,00
DEDUÇÕES DA RECEITA (VIII)	6.975.000,00	6.975.000,00	3.852.126,41
RECEITAS FISCAIS LÍQUIDAS (IX)= (I+VII-VIII)	45.240.658,75	45.240.658,75	23.926.935,18



Prefeitura Municipal de Meridiano

Relatório de Controle Interno

2º Trimestre de 2025

DESPESAS PRIMÁRIAS			
Especificação	Dotação Anual Inicial	Dotação Anual Atualizada	Despesas Líquidas Até o Mês
DESPESAS CORRENTES (X)	42.134.245,46	42.788.626,63	19.969.797,68
PESSOAL E ENCARGOS SOCIAIS	25.547.340,00	25.579.540,00	12.239.202,81
JUROS E ENCARGOS DA DÍVIDA (XI)	0,00	0,00	0,00
OUTRAS DESPESAS CORRENTES	16.586.905,46	17.209.086,63	7.730.594,87
DESPESAS FISCAIS CORRENTES (XII) = (X-XI)	42.134.245,46	42.788.626,63	19.969.797,68
DESPESAS DE CAPITAL (XIII)	2.698.925,61	4.917.747,35	574.545,98
INVESTIMENTOS	1.490.925,61	4.048.407,35	195.790,62
INVERSÕES FINANCEIRAS	0,00	0,00	0,00
CONCESSÃO DE EMPRÉSTIMOS (XIV)	0,00	0,00	0,00
AQUISIÇÃO DE TÍTULO DE CAPITAL JÁ INTEGRALIZADO (XV)	0,00	0,00	0,00
DEMAIS INVERSÕES FINANCEIRAS	0,00	0,00	0,00
AMORTIZAÇÃO DA DÍVIDA (XVI)	1.208.000,00	869.340,00	378.755,36
DESPESAS FISCAIS DE CAPITAL (XVII) =(XIII-XIV-XV-XVI)	1.490.925,61	4.048.407,35	195.790,62
RESERVA DE CONTINGÊNCIA (XVIII)	393.528,93	361.528,93	0,00
DESPESAS FISCAIS LÍQUIDAS (XIX)= (XII+XVII+XVIII)	44.018.700,00	47.198.562,91	20.165.588,30
RESULTADO PRIMÁRIO (IX-XIX)	1.221.958,75	-1.957.904,16	3.761.346,88
META FIXADA PARA O EXERCÍCIO			835.188,75

Conforme demonstrado no quadro acima, tendo em vista que o resultado primário é a diferença apurada entre receita fiscal líquida, deduzida da despesa fiscal líquida, demonstramos que o resultado primário obtido no período foi da ordem de **R\$ 3.761.346,88**.

Considerando que o resultado primário projetado para o exercício foi de **R\$ 835.188,75**, podemos observar que a execução do período superou a meta projetada para o exercício.



Prefeitura Municipal de Meridiano

Relatório de Controle Interno

2º Trimestre de 2025

24. Alienação de Ativos

O quadro a seguir demonstra os valores recebidos e saldo bancário dos recursos provenientes da alienação de ativos.

ALIENAÇÃO DE ATIVOS	
DESCRIÇÃO	CÓDIGO DE APLICAÇÃO
Previsão Atualizada de Receita	1.601,25
Valor Arrecadado	4.185,39
Saldo de Banco	90.763,44

Até o período analisado, não houve despesas empenhadas, liquidadas e pagas com recursos de alienação de ativos contabilizadas no Código de Aplicação 120.00 - Recursos de Alienação de Ativos.



Prefeitura Municipal de Meridiano

Relatório de Controle Interno

2º Trimestre de 2025

25. DCL, Operações de Créditos, Avais e Garantias

01.01. DCL, Operações de Créditos, Avais e Garantias

O quadro a seguir apresenta as operações de créditos, as garantias concedidas e operações de créditos por antecipação de receita realizadas no exercício.

OBRIGAÇÕES, AVAIS E GARANTIA		
DESCRIÇÃO	VALOR	%
RECEITA CORRENTE LÍQUIDA AJUSTADA PARA CÁLCULO DE ENDIVIDAMENTO	44.513.983,88	100,00
DÍVIDA CONSOLIDADA LÍQUIDA		
SALDO DEVEDOR	-11.348.441,89	-25,49
LIMITE LEGAL (ART.S 3º E 4º RES. 40 SENADO)	53.416.780,66	120,00
EXCESSO A REGULARIZAR	0,00	0,00
CONCESSÕES DE GARANTIA		
MONTANTE	0,00	0,00
LIMITE LEGAL (ART. 9º RES. 43 SENADO)	9.793.076,45	22,00
EXCESSO A REGULARIZAR	0,00	0,00
OPERAÇÕES DE CRÉDITO (EXCETO ARO)		
REALIZADAS NO PERÍODO	0,00	0,00
LIMITE LEGAL (INC. I DO ART. 7º RES. 43 SENADO)	7.122.237,42	16,00
EXCESSO A REGULARIZAR	0,00	0,00
ANTECIPAÇÃO DE RECEITAS ORÇAMENTÁRIAS		
SALDO DEVEDOR	0,00	0,00
LIMITE LEGAL (ART. 10º RES. 43 SENADO)	3.115.978,87	7,00
EXCESSO A REGULARIZAR	0,00	0,00

Nota Explicativa: ¹Saldo Devedor: Representa o saldo da Dívida Consolidada Líquida, conforme metodologia cálculo utilizado do

Certificamos também que não houve concessões de garantia e créditos por antecipação de receita, cumprindo ao disposto nos artigos 9º e 10º da Resolução nº 43 do Senado Federal.

Constatamos também que o percentual da Dívida Consolidada Líquida representou até o período analisado **-25,49%** da Receita Corrente Líquida, não excedendo o limite de **120%** previsto nos arts. 3º e 4º da Resolução 40 do Senado Federal.



Prefeitura Municipal de Meridiano

Relatório de Controle Interno

2º Trimestre de 2025

26. Avaliação da Arrecadação de Dívida Ativa

26.01. Arrecadação de Dívida Ativa

O quadro a seguir apresenta as receitas de dívida ativa de natureza tributária e não tributária comparando a previsão de arrecadação com as receitas arrecadadas.

RECEITAS DE DÍVIDA ATIVA				
DESCRIÇÃO	PREVISÃO INICIAL	PREVISÃO ATUALIZADA	ARRECADADO	%
11125003 Imposto sobre a Propriedade Predial e Territorial Urbana - Dívida Ativa	75.000,00	75.000,00	35.735,85	47,64
11125004 Imposto sobre a Propriedade Predial e Territorial Urbana - Dívida Ativa - Multas e Juros	25.000,00	25.000,00	8.956,74	35,82
11145113 Imposto sobre Serviços de Qualquer Natureza - ISSQN - Dívida Ativa	3.500,00	3.500,00	2.133,25	60,95
11145114 Imposto sobre Serviços de Qualquer Natureza - ISSQN - Dívida Ativa - Multas e Juros	1.500,00	1.500,00	617,25	41,15
11220103 Taxas pela Prestação de Serviços em Geral - Dívida Ativa	60.000,00	60.000,00	22.701,59	37,83
11220104 Taxas pela Prestação de Serviços em Geral - Dívida Ativa - Multas e Juros	22.000,00	22.000,00	8.016,55	36,43
19999923 Outras Receitas Não Arrecadadas e Não Projetadas pela RFB - Primárias - Dívida Ativa	1.050,00	1.050,00	0,00	0,00
Avaliação da Arrecadação de Dívida Ativa	188.050,00	188.050,00	78.161,23	41,56

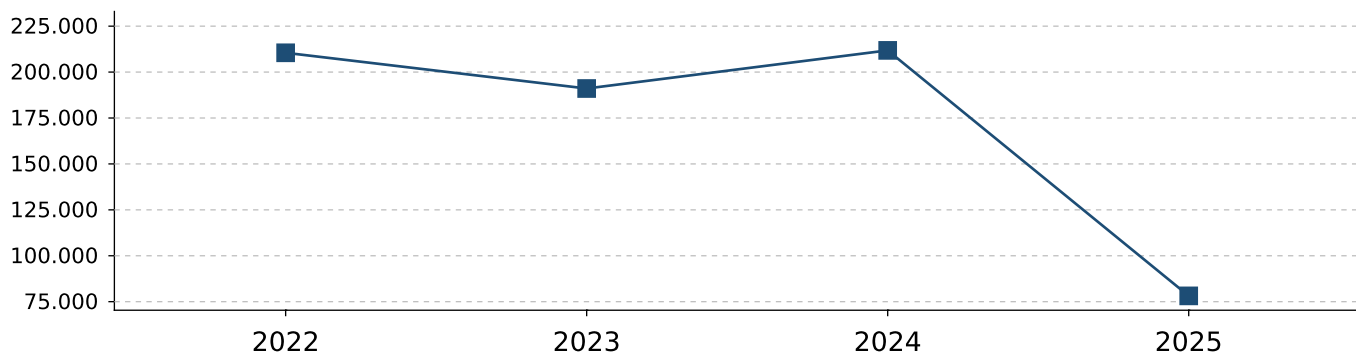
Conforme apresentado na tabela acima, constatamos que até o período analisado, o valor arrecadado de dívida ativa representou **41,56%** do valor previsto de arrecadação para o exercício.

26.02. Arrecadação dos Últimos Exercícios

A seguir, demonstramos os valores arrecadados com dívida ativa nos últimos três exercícios e a metodologia de projeção do valor para o exercício atual.

EXERCÍCIO	VALOR	% SOBRE EXERC. ANT.
2022	210.496,11	0,00
2023	191.057,24	-9,23
2024	211.815,70	10,87
2025	78.161,23	-63,10

Nota Explicativa: O método de cálculo utilizado para projetar a arrecadação leva em consideração a divisão da receita arrecada pelo número de meses



Conforme apresentado há uma tendência de arrecadação para o exercício na ordem de **R\$ 78.161,23** representando uma redução de **63,10%** em relação a arrecadação do exercício anterior.



Prefeitura Municipal de Meridiano

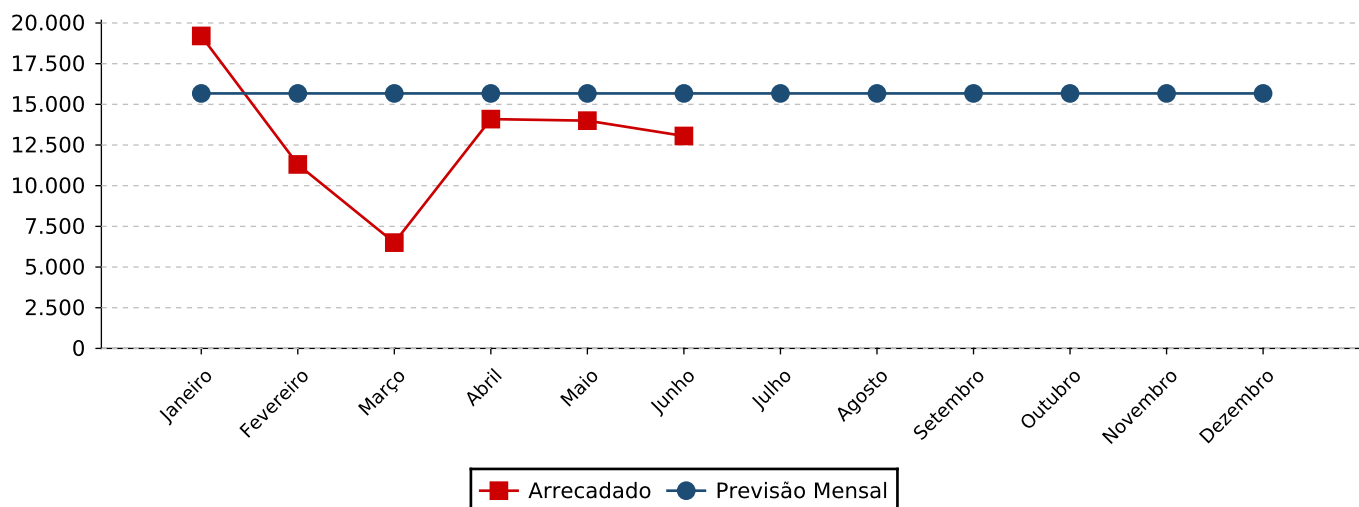
Relatório de Controle Interno

2º Trimestre de 2025

26.03. Arrecadação Mensal x Programação Financeira

Na sequência demonstramos a arrecadação mensal de dívida ativa tributária e não tributária comparando a programação financeira estimada mensalmente para o exercício.

MÊS	PREVISÃO MENSAL	ARRECADADO
Janeiro	15.670,83	19.204,99
Fevereiro	15.670,83	11.307,51
Março	15.670,83	6.501,94
Abril	15.670,83	14.093,04
Mai	15.670,83	13.996,90
Junho	15.670,83	13.056,85
Julho	15.670,83	
Agosto	15.670,83	
Setembro	15.670,83	
Outubro	15.670,83	
Novembro	15.670,83	
Dezembro	15.670,87	
Total	188.050,00	78.161,23





Prefeitura Municipal de Meridiano

Relatório de Controle Interno

2º Trimestre de 2025

27. Avaliação dos Créditos em Dívida Ativa

27.01. Saldo a Receber de Dívida Ativa

O quadro a seguir apresenta os valores a receber de curto prazo com crédito de natureza tributária e não tributária e dívida ativa realizáveis no exercício subsequente.

CRÉDITOS INSCRITOS EM DÍVIDA ATIVA - CURTO PRAZO					
CÓDIGO	DESCRIÇÃO	SALDO 31/12	MOVIMENTAÇÃO ATÉ O PERÍODO		SALDO ATUAL
			ENTRADAS	SAÍDAS	
112510105	DÍVIDA ATIVA DO IPTU (P)	0,00	45.917,47	45.917,47	0,00
112510107	DÍVIDA ATIVA DO ISS (P)	0,00	2.750,50	2.750,50	0,00
112510202	DÍVIDA ATIVA DAS TAXAS PELA PRESTAÇÃO DE SERVIÇOS (P)	0,00	30.718,14	30.718,14	0,00
TOTAL		0,00	79.386,11	79.386,11	0,00

Apresentamos a seguir os valores a receber com crédito de natureza tributária e não tributária e dívida ativa com vencimento após o término do exercício seguinte no longo prazo.

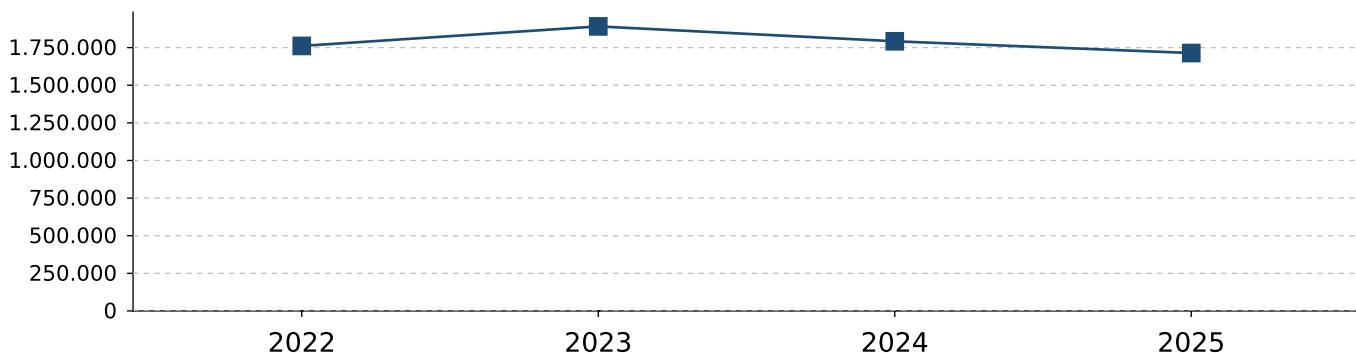
CRÉDITOS INSCRITOS EM DÍVIDA ATIVA - LONGO PRAZO					
CÓDIGO	DESCRIÇÃO	SALDO 31/12	MOVIMENTAÇÃO ATÉ O PERÍODO		SALDO ATUAL
			ENTRADAS	SAÍDAS	
121110401	CRÉDITOS NÃO PREVIDENCIÁRIOS INSCRITOS (P)	1.792.147,04	0,00	78.161,23	1.713.985,81
TOTAL		1.792.147,04	0,00	78.161,23	1.713.985,81

Conforme exposto acima, constatamos que as inscrições e atualizações somaram **R\$ 0,00** e os recebimentos e/ou provisões de créditos inscritos em dívida ativa totalizaram **R\$ 78.161,23**, o saldo a receber registrado no curto prazo para o mês seguinte é de R\$ **0,00** e o saldo a receber registrado como longo prazo para o próximo mês totaliza R\$ **1.713.985,81**.

27.02. Dívida Ativa dos Últimos Exercícios

A seguir, demonstramos a evolução dos créditos em dívida ativa de curto e longo prazo nos últimos três exercícios.

EXERCÍCIO	VALOR	% SOBRE EXERC. ANT.
2022	1.761.173,49	0,00
2023	1.890.926,42	7,37
2024	1.792.147,04	-5,22
2025	1.713.985,81	-4,36





Prefeitura Municipal de Meridiano

Relatório de Controle Interno

2º Trimestre de 2025



Prefeitura Municipal de Meridiano

Relatório de Controle Interno

2º Trimestre de 2025

28. Avaliação do Recolhimento com Encargos Sociais

28.01. Despesa com Encargos Sociais

A seguir apresentamos a despesa empenhada, liquidada e paga no mês com recolhimentos de encargos sociais.

DESPESAS COM ENCARGOS SOCIAIS NO MÊS				
CÓDIGO	DESCRIÇÃO	EMPENHADO	LIQUIDADO	PAGO
31901301	FGTS	8.985,66	8.985,66	9.344,04
31901302	CONTRIBUIÇÕES PREVIDENCIÁRIAS - INSS	25.350,23	25.350,23	29.643,69
31911308	CONTRIBUIÇÕES PREVIDENCIÁRIAS - RPPS - PESSOAL ATIVO - PLANO PREVIDENCIÁRIO - INTRA OFSS	273.452,11	273.452,11	273.833,18
TOTAL		307.788,00	307.788,00	312.820,91

Em outra análise, conforme quadro abaixo, apresentamos a despesa empenhada, liquidada e paga acumuladas até o mês e o saldo pagar de encargos sociais.

DESPESAS COM ENCARGOS SOCIAIS ATÉ O MÊS						
CÓDIGO	DESCRIÇÃO	AUTORIZADO	EMPENHADO	LIQUIDADO	PAGO	SALDO PAGAR PELO EMPENHADO
31901300	OBRIGAÇÕES PATRONAIS	452.500,00	0,00	0,00	0,00	0,00
31901301	FGTS	0,00	58.410,37	58.410,37	49.800,53	8.609,84
31901302	CONTRIBUIÇÕES PREVIDENCIÁRIAS - INSS	0,00	162.923,95	162.923,95	139.762,30	23.161,65
31911300	OBRIGAÇÕES PATRONAIS - INTRA	4.088.200,00	0,00	0,00	0,00	0,00
31911308	CONTRIBUIÇÕES PREVIDENCIÁRIAS -	0,00	1.642.439,28	1.642.439,28	1.368.987,17	273.452,11
TOTAL		4.540.700,00	1.863.773,60	1.863.773,60	1.558.550,00	305.223,60

SALDOS DE ENCARGOS SOCIAIS A PAGAR PELO EMPENHADO ATÉ O MÊS **305.223,60** **16,37%**

Conforme demonstrado acima, o valor empenhado, liquidado e pago com encargos sociais representou até o período, respectivamente, **41,04%**, **41,04%** e **34,32%** da despesa autorizada para o exercício.

Com relação ao saldo de empenho a pagar até o período, apuramos que o montante de **R\$ 305.223,60** representa **16,37%** da despesa empenhada no mês.

28.02. Empenhos a Pagar

No quadro a seguir apresentamos o saldo dos restos a pagar processados e não processados inscritos no período.

CÓDIGO	DESCRIÇÃO	RP EXERCÍCIO ANTERIOR	RP PAGO	RP CANCELADO	RP INSCRIÇÃO	SALDO DE RP
31901301	FGTS	10.235,54	10.235,54	0,00	0,00	0,00
31901302	CONTRIBUIÇÕES PREVIDENCIÁRIAS - INSS	20.436,45	20.436,45	0,00	0,00	0,00
31911308	CONTRIBUIÇÕES PREVIDENCIÁRIAS - RPPS - PESSOAL ATIVO - PLANO	263.489,99	263.489,99	0,00	0,00	0,00
TOTAL		294.161,98	294.161,98	0,00	0,00	0,00

Conforme o demonstrado acima, o valor pago e cancelado representou até o período, respectivamente, **100,00%**, e **0,00%** dos restos a pagar.



Prefeitura Municipal de Meridiano

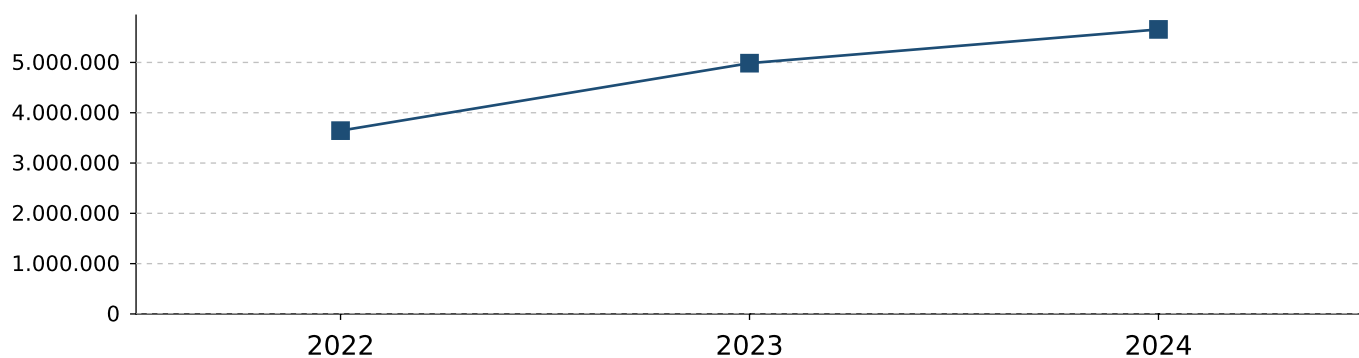
Relatório de Controle Interno

2º Trimestre de 2025

28.03. Encargos Sociais dos Últimos Exercícios

A seguir, demonstramos o gráfico com os valores pagos com encargos sociais nos últimos três exercícios.

EXERCÍCIO	VALOR
2022	3.643.990,25
2023	4.985.108,66
2024	5.656.250,96





Prefeitura Municipal de Meridiano

Relatório de Controle Interno

2º Trimestre de 2025

29. Avaliação dos Repasses ao Terceiro Setor

29.01. Valor Repassado x RCL

Conforme demonstrado no quadro abaixo, verifica-se que a despesa a pagar no período é de **R\$ 172.557,00**

RELAÇÃO DE REPASSES AO TERCEIRO SETOR			
DESCRIÇÃO	EMPENHADO	LIQUIDADO	PAGO
CONTRIBUIÇÕES	12.240,00	6.120,00	6.120,00
SUBVENÇÕES SOCIAIS	332.874,00	166.437,00	166.437,00
TOTAL DE REPASSES	345.114,00	172.557,00	172.557,00
SALDO A PAGAR			172.557,00
RECEITA CORRENTE LÍQUIDA			45.413.983,88
PERCENTUAL DE REPASSES (LIQUIDADO) SOBRE RCL			0,37

Conforme demonstrado no quadro acima, verifica-se que a despesa liquidada com repasses a entidades do Terceiro Setor representou até o período **50,00%** da despesa prevista para o exercício.

Em outra análise, verificamos que o valor repassado representou **0,37%** da Receita Corrente Líquida do Município.

29.02. Repasses por Fonte de Recurso

Apresentamos os repasses ao terceiro setor por fonte de recursos.

REPASSES POR FONTE DE RECURSOS	EMPENHADO	LIQUIDADO	PAGO
1 - Recursos Próprios	345.114,00	172.557,00	172.557,00
TOTAL DE REPASSES	345.114,00	172.557,00	172.557,00

29.03. Repasses por Entidades

EMPENHO	UNIDADE EXECUTORA	EMPENHADO	LIQUIDADO	PAGO
45.113.248/0001-05 - ASSOC. PAIS AMIGOS EXCEP. FERNAND.				
8 - Assistência Social				
1 - Recursos Próprios				
2025/1254	U.E.: FUNDO MUNICIPAL DE ASSISTÊNCIA SOCIAL	54.648,00	27.324,00	27.324,00
TOTAL		54.648,00	27.324,00	27.324,00
35.101.878/0001-06 - ASSOCIACAO BEM COMUM - ABC				
8 - Assistência Social				
1 - Recursos Próprios				
2025/854	U.E.: FUNDO MUNICIPAL DE ASSISTÊNCIA SOCIAL	180.000,00	90.000,00	90.000,00
TOTAL		180.000,00	90.000,00	90.000,00
01.384.628/0001-09 - ASSOCIACAO DE PAIS AMIGOS DOS DEFICIENTES AUDITIVO				
8 - Assistência Social				
1 - Recursos Próprios				
2025/1060	U.E.: FUNDO MUNICIPAL DE ASSISTÊNCIA SOCIAL	13.482,00	6.741,00	6.741,00



Prefeitura Municipal de Meridiano

Relatório de Controle Interno

2º Trimestre de 2025

EMPENHO	UNIDADE EXECUTORA	EMPENHADO	LIQUIDADO	PAGO	
		TOTAL	13.482,00	6.741,00	6.741,00
07.522.515/0001-09 - COMUNIDADE TERAPEUTICA NOVO SINAI					
10 - Saúde					
1 - Recursos Próprios					
2025/865	U.E.: FUNDO MUNICIPAL DE SAÚDE	25.680,00	12.840,00	12.840,00	
		TOTAL	25.680,00	12.840,00	12.840,00
49.150.352/0001-12 - FUNDACAO PIO XII					
10 - Saúde					
1 - Recursos Próprios					
2025/1410	U.E.: FUNDO MUNICIPAL DE SAÚDE	33.384,00	16.692,00	16.692,00	
		TOTAL	33.384,00	16.692,00	16.692,00
39.156.643/0001-64 - SOCIEDADE PROTETORA DOS ANIMAIS (SPAME) DE MERIDI					
18 - Gestão Ambiental					
1 - Recursos Próprios					
2025/2627	U.E.: SETOR DO MEIO AMBIENTE	17.120,00	4.280,00	4.280,00	
10 - Saúde					
1 - Recursos Próprios					
2025/947	U.E.: FUNDO MUNICIPAL DE SAÚDE	8.560,00	8.560,00	8.560,00	
		TOTAL	25.680,00	12.840,00	12.840,00
06.302.492/0001-56 - TRIBUNAL REGIONAL ELEITORAL DE SAO PAULO					
4 - Administração					
1 - Recursos Próprios					
2025/247	U.E.: DIRETORIA ADMINISTRATIVA	12.240,00	6.120,00	6.120,00	
		TOTAL	12.240,00	6.120,00	6.120,00
		TOTAL DE REPASSES	345.114,00	172.557,00	172.557,00



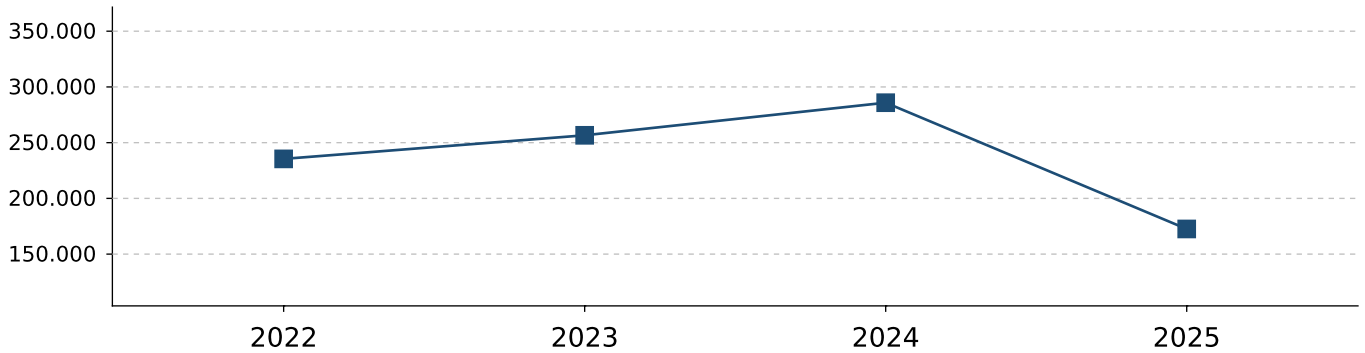
Prefeitura Municipal de Meridiano

Relatório de Controle Interno

2º Trimestre de 2025

29.04. Repasses dos Últimos Exercícios

A seguir, demonstramos o gráfico com os valores liquidados de repasses ao terceiro setor nos últimos três exercícios, e a projeção do valor do exercício atual seguindo o método descrito sob o quadro.



Nota Explicativa: O método de cálculo utilizado para projetar a despesa liquidada leva em consideração a divisão da despesa liquidada até o mês pelo número de meses atual, multiplicada pelos meses do exercício.



Prefeitura Municipal de Meridiano

Relatório de Controle Interno

2º Trimestre de 2025

30. Avaliação dos Bens Móveis e Imóveis

30.01. Execução Orçamentária x RCL

O quadro a seguir demonstra o valor autorizado na Lei Orçamentária para investimento em obras, equipamentos e aquisição de imóveis, comparado com a despesa liquidada.

EXECUÇÃO ORÇAMENTÁRIA DE BENS MÓVEIS E IMÓVEIS							
RELAÇÃO DE INVESTIMENTOS	AUTORIZADO	EMPENHADO	%	LIQUIDADO	%	PAGO	%
OBRAS E INSTALAÇÕES -	1.000,00	0,00	0,00	0,00	0,00	0,00	0,00
RATEIO PELA PARTICIPAÇÃO EM	1.080,31	1.080,31	100,00	1.080,31	100,00	1.080,31	100,00
OUTROS SERVIÇOS DE TERCEIROS -	264.660,00	66.272,00	25,04	0,00	0,00	0,00	0,00
OBRAS E INSTALAÇÕES	2.605.721,74	51.385,31	1,97	35.702,59	1,37	35.702,59	1,37
EQUIPAMENTOS E MATERIAL	1.159.945,30	208.814,23	18,00	154.214,23	13,29	154.214,23	13,29
TOTAL DE INVESTIMENTOS	4.032.407,35	327.551,85	8,12	190.997,13	4,73	190.997,13	4,73
RECEITA CORRENTE LÍQUIDA						45.413.983,88	
PERCENTUAL DE INVESTIMENTO SOBRE RCL						0,42 %	

Conforme apresentado na tabela acima, constatamos que até o período analisado, a despesa liquidada com investimento representou **4,73%** da despesa prevista para o exercício. Em outra análise, certificamos ainda que a Prefeitura aplicou em investimento o equivalente a **0,42%** da Receita Corrente Líquida do Município.

30.02. Variação do Ativo Imobilizado

Apresentamos a seguir as movimentações contábeis dos Bens Móveis e Imóveis, registrados no sistema de contabilidade e transmitido para o Sistema AUDESP.

CÓDIGO	DESCRIÇÃO	SALDO INICIAL DO EXERCÍCIO	ENTRADAS	SAÍDAS	SALDO ATUAL	AH
123100000	BENS MÓVEIS	14.798.790,68	336.010,01	-4.213,06	15.130.587,63	2,19
123110100	MÁQUINAS, APARELHOS, EQUIPAMENTOS E FERRAMENTAS	1.744.940,69	171.958,94	-3.260,34	1.913.639,29	8,81
123110200	BENS DE INFORMÁTICA	323.121,54	32.903,97	0,00	356.025,51	9,24
123110300	MÓVEIS E UTENSÍLIOS	1.051.467,79	109.639,10	-952,72	1.160.154,17	9,36
123110400	MATERIAIS CULTURAIS, EDUCACIONAIS E DE COMUNICAÇÃO	130.826,99	8.318,00	0,00	139.144,99	5,97
123110500	VEÍCULOS	11.548.433,67	13.190,00	0,00	11.561.623,67	0,11
123200000	BENS IMÓVEIS	75.406.051,09	370.498,91	-41.884,44	75.734.665,56	0,43
123210100	BENS DE USO ESPECIAL	69.907.240,09	0,00	-41.884,44	69.865.355,65	-0,05
123210400	BENS DOMINICAIS	2.390.000,00	0,00	0,00	2.390.000,00	0,00
123210500	BENS DE USO COMUM DO POVO	2.292.617,61	0,00	0,00	2.292.617,61	0,00
123210600	BENS IMÓVEIS EM ANDAMENTO	108.224,07	370.498,91	0,00	478.722,98	77,39
123210700	INSTALAÇÕES (P)	707.969,32	0,00	0,00	707.969,32	0,00
123800000	(-) DEPRECIÇÃO, EXAUSTÃO E AMORTIZAÇÃO ACUMULADAS	-645.646,92	42.267,50	-608.261,14	-1.211.640,56	46,71
123810100	(-) DEPRECIÇÃO ACUMULADA - BENS MÓVEIS	-456.565,91	383,06	-414.293,11	-870.475,96	47,54
123810200	(-) DEPRECIÇÃO ACUMULADA - BENS IMÓVEIS	-189.081,01	41.884,44	-193.968,03	-341.164,60	44,57
123000000	TOTAL	89.559.194,85	748.776,42	-654.358,64	89.653.612,63	0,10



Prefeitura Municipal de Meridiano

Relatório de Controle Interno

2º Trimestre de 2025

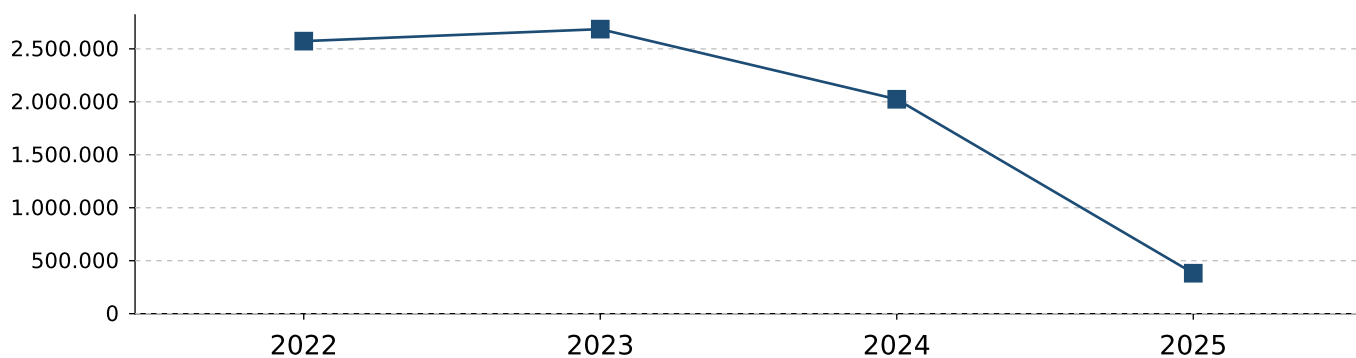
Verificamos até o período um **aumento** do Ativo Imobilizado em **0,10%** em relação ao saldo apresentado encerramento do exercício anterior.

30.03. Evolução dos Bens Móveis e Imóveis dos Últimos Exercícios

A seguir, demonstramos o gráfico com os valores liquidados de investimentos nos últimos três exercícios, e a projeção do valor do exercício atual seguindo o método descrito sob o quadro.

EXERCÍCIO	VALOR
2022	2.572.889,80
2023	2.686.079,95
2024	2.024.078,80
2025	381.994,26

Nota Explicativa: O método de cálculo utilizado para projetar a despesa liquidada leva em consideração a divisão da despesa liquidada até o mês pelo número de meses atual, multiplicada pelos meses do exercício.





Prefeitura Municipal de Meridiano

Relatório de Controle Interno

2º Trimestre de 2025

31. Limite dos Repasses ao Legislativo (EC 58/2009)

O quadro a seguir apresenta o limite de repasse a Câmara de Vereadores comparado com o valor fixado na Lei Orçamentária Anual.

LIMITE DA DESPESA LEGISLATIVA	VALOR
POPULAÇÃO DO MUNICÍPIO	4.572
REC. TRIBUTÁRIA AMPLIADA DO EXERC. ANTER. (A)	39.739.245,25
PERCENTUAL MÁXIMO PERMITIDO PARA REPASSE	7,00
VALOR MÁXIMO PERMITIDO PARA REPASSE	2.781.747,17
ORÇAMENTO PRESVISTO PARA O EXERCÍCIO	1.350.000,00
REPASSE ATÉ O PERÍODO (B)	675.000,00
PERCENTUAL REALIZADO (C = B/A*100)	1,70

Fonte: População: Censo IBGE 2010; Receita Trib. Ampliada: Manual de Gestão Financeira de Prefeituras e Câmaras Municipais de 2021 (pág. 61)

Conforme o quadro acima, constatamos que até o período analisado, as transferências financeiras realizadas ao legislativo cumpriram o previsto na Lei Orçamentária Anual.

Constatamos também que o valor repassado não superou **7.00%** da Receita Tributária Ampliada do Exercício Anterior, não excedendo, portanto, o limite da Emenda Constitucional nº 58, de 2009.

Abaixo apresentamos a Base de Cálculo do Repasse à Câmara de Vereadores - Receita Tributária Ampliada do Município arrecadada no exercício anterior.

RECEITA TRIBUTÁRIA MUNICIPAL	
Impostos	4.121.268,75
Taxas	267.956,72
Contribuição para o Custeio do Serviço de Iluminação Pública	426.821,54
RECEITAS DE TRANSFERÊNCIAS	
Transferências da União e de suas Entidades	17.527.001,00
Transferências dos Estados e do Distrito Federal e de suas Entidades	17.396.197,24
TOTAL	39.739.245,25



Prefeitura Municipal de Meridiano

Relatório de Controle Interno

2º Trimestre de 2025

32. Avaliação dos Repasses Mensais ao Legislativo

O demonstrativo a seguir apresenta o valor fixado na Lei Orçamentária Anual para o Legislativo comparado com o repasse financeiro realizado.

VALOR DAS TRANSFERÊNCIAS FINANCEIRAS AO LEGISLATIVO					
MÊS	FIXADO	REPASSADO	%	DEVOLVIDO	%
Janeiro	112.500,00	112.500,00	100,00	0,00	0,00
Fevereiro	112.500,00	112.500,00	100,00	0,00	0,00
Março	112.500,00	112.500,00	100,00	0,00	0,00
Abril	112.500,00	112.500,00	100,00	0,00	0,00
Maiο	112.500,00	112.500,00	100,00	0,00	0,00
Junho	112.500,00	112.500,00	100,00	0,00	0,00
Julho	112.500,00	0,00	0,00	0,00	0,00
Agosto	112.500,00	0,00	0,00	0,00	0,00
Setembro	112.500,00	0,00	0,00	0,00	0,00
Outubro	112.500,00	0,00	0,00	0,00	0,00
Novembro	112.500,00	0,00	0,00	0,00	0,00
Dezembro	112.500,00	0,00	0,00	0,00	0,00
TOTAL	1.350.000,00	675.000,00	50,00	0,00	0,00

Conforme o quadro acima, constatamos que até o período analisado, as transferências financeiras realizadas ao legislativo cumpriram o previsto na Lei Orçamentária Anual.

Em outra análise, no quadro a seguir apresentamos a evolução dos repasses ao legislativo e a devolução do legislativo para o executivo nos últimos três exercícios.

ANO	REPASSADO	%	DEVOLVIDO	%
2022	980.000,00	0,00	64.565,45	0,00
2023	1.080.000,00	10,20	0,00	-100,00
2024	1.350.000,00	25,00	101.748,64	0,00



Prefeitura Municipal de Meridiano

Relatório de Controle Interno

2º Trimestre de 2025

33. Avaliação das Licitações e Contratações Diretas

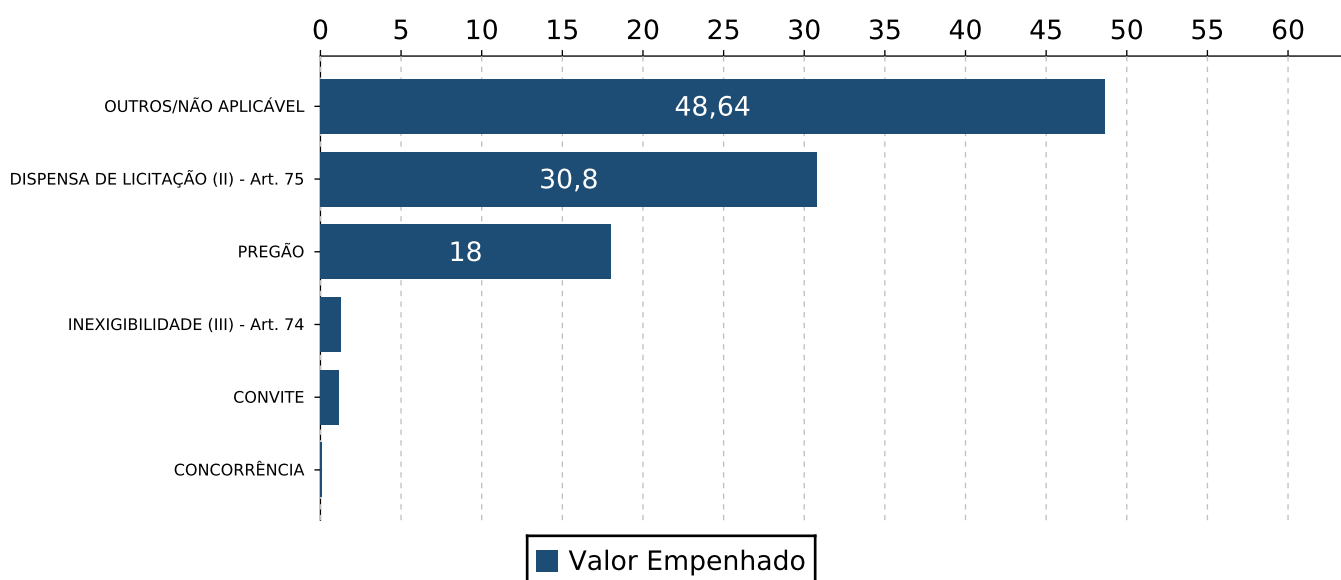
33.01. Licitações e Contratações Diretas

O quadro a seguir apresenta a despesa empenhada da Prefeitura com contratações por dispensa e inexigibilidade de licitação comparada com a despesa total empenhada.

DESPESA POR MODALIDADE DE LICITAÇÃO			
MODALIDADE	EMPENHADO	%	
DESPESA EMPENHADA COMO OUTROS/NÃO APLICÁVEL	11.057.716,92	48,64	
DESPESA EMPENHADA COMO DISPENSA DE LICITAÇÃO (II) - Art. 75	7.002.271,24	30,80	
DESPESA EMPENHADA COMO PREGÃO	4.092.493,27	18,00	
DESPESA EMPENHADA COMO INEXIGIBILIDADE (III) - Art. 74	295.000,00	1,30	
DESPESA EMPENHADA COMO CONVITE	261.803,55	1,15	
DESPESA EMPENHADA COMO CONCORRÊNCIA	24.163,75	0,11	
TOTAL	22.733.448,73		
TOTAL DE DESPESA EMPENHADA (I)	22.733.448,73		
TOTAL DA DESPESA EMPENHADA COMO CONTRATAÇÃO DIRETA (IV = II + III)	7.297.271,24		
PERCENTUAL DESPESA SEM LICITAÇÃO = ((IV / I) * 100)		32,09 %	

De acordo com o quadro apresentado, observa-se que **67,90%** do total de despesas empenhadas foram executadas por intermédio das modalidades licitatórias elencadas no Art. 28 da Lei Federal nº 14.133/2021, quais sejam: Pregão, Concorrência, Concurso, Leilão e Diálogo Competitivo e **32,10%** das despesas ocorreram por dispensa ou inexigibilidade de licitação.

Apresentamos abaixo o percentual das despesas separadas por modalidade de licitação.





Prefeitura Municipal de Meridiano

Relatório de Controle Interno

2º Trimestre de 2025

34. Avaliação de Estoques em Almoarifado

34.01. Execução Orçamentária x RCL

O quadro a seguir demonstra o valor autorizado na Lei Orçamentária para materiais de consumo, comparado com a despesa empenhada, liquidada e paga.

EXECUÇÃO ORÇAMENTÁRIA DE BENS DE CONSUMO							
DESCRIÇÃO	AUTORIZADO	EMPENHADO	%	LIQUIDADO	%	PAGO	%
MATERIAL DE CONSUMO	5.951.371,82	3.166.723,99	53,20	2.989.739,01	50,23	2.704.743,75	45,44
TOTAL	5.951.371,82	3.166.723,99	53,20	2.989.739,01	50,23	2.704.743,75	45,44
RECEITA CORRENTE LÍQUIDA						45.413.983,88	
PERCENTUAL DAS DESPESAS LIQUIDADAS SOBRE RCL						6,58	

De acordo com o demonstrado acima, o valor empenhado, liquidado e pago com materiais de consumo representou até o período, respectivamente, **53,20%**, **50,23%** e **45,44%** da despesa autorizada para o exercício.

34.02. Variação do Estoque

Apresentamos a seguir as movimentações contábeis de entrada e saída de almoarifado registrados no sistema de contabilidade e transmitido para o Sistema AUDESP.

DESCRIÇÃO	SALDO EM 31/12	ENTRADAS	SAÍDAS	SALDO ATUAL
MATERIAL DE CONSUMO (P)	0,00	1.129.263,14	-1.129.263,14	0,00
GÊNEROS ALIMENTÍCIOS (P)	0,00	589.685,13	-588.793,23	891,90
MATERIAIS DE CONSTRUÇÃO (P)	0,00	134.981,40	-134.981,40	0,00
AUTOPEÇAS (P)	0,00	449.561,45	-447.405,45	2.156,00
MEDICAMENTOS E MATERIAIS HOSPITALARES	173.896,40	637.878,99	-637.878,99	173.896,40
MATERIAIS GRÁFICOS (P)	0,00	334,00	-334,00	0,00
MATERIAL DE EXPEDIENTE (P)	0,00	16.868,47	-16.868,47	0,00
OUTROS - ALMOXARIFADO (P)	0,00	34.838,73	-34.838,73	0,00
TOTAL	173.896,40	2.993.411,31	-2.990.363,41	176.944,30

Conforme exposto acima, constatamos que os registros de entradas totalizaram **R\$ 2.993.411,31**, as saídas representaram **R\$ 2.990.363,41** e o saldo em estoque para o mês seguinte é **R\$ 176.944,30**.



Prefeitura Municipal de Meridiano

Relatório de Controle Interno

2º Trimestre de 2025

35. Despesas com Adiantamento

35.01. Despesa com Adiantamentos

O quadro a seguir apresenta o valor concedido, utilizado, devolvido e pendente de prestação de contas das despesas sob regime de adiantamento.

DESPESAS COM ADIANTAMENTO										
DESCRIÇÃO	CONCEDIDO	QTD	UTILIZADO	QTD	DEVOLVIDO	QTD	PENDENTES NO PRAZO	QTD	PENDENTES EM ATRASO	QTD
CONCEDIDOS NO PERÍODO	133.450,55	166	109.451,49	148	11.940,50	38	12.058,56	16	0,00	0

35.02. Adiantamentos Prestado Contas

O quadro abaixo apresenta a relação das despesas no regime de adiantamentos empenhadas no exercício prestado contas até o período analisado.

RELAÇÃO DE ADIANTAMENTOS PRESTADO CONTAS						
DESCRIÇÃO	EMPENHO	TIPO	DATA	VALOR	PERÍODO APLICAÇÃO	
CHEFIA GABINETE DO PREFEITO						
FABIO PASCHOALINOTO	1371/2025	Concessão	11/03/2025	1.258,56	19/03/2025 (8 dias)	
		Utilizado	17/03/2025	1.258,56		
FABIO PASCHOALINOTO	1560/2025	Concessão	24/03/2025	1.678,08	02/04/2025 (9 dias)	
		Utilizado	02/04/2025	1.258,56		
		Devolvido	02/04/2025	419,52		
FABIO PASCHOALINOTO	188/2025	Concessão	21/01/2025	2.348,84	30/01/2025 (9 dias)	
		Utilizado	30/01/2025	2.348,84		
FABIO PASCHOALINOTO	1923/2025	Concessão	02/04/2025	1.258,56	11/04/2025 (9 dias)	
		Utilizado	08/04/2025	1.258,56		
FABIO PASCHOALINOTO	2053/2025	Concessão	08/04/2025	1.678,08	18/04/2025 (10 dias)	
		Utilizado	15/04/2025	1.678,08		
FABIO PASCHOALINOTO	2195/2025	Concessão	17/04/2025	2.517,12	02/05/2025 (15 dias)	
		Utilizado	30/04/2025	2.517,12		
FABIO PASCHOALINOTO	2351/2025	Concessão	29/04/2025	1.258,56	09/05/2025 (10 dias)	
		Utilizado	12/05/2025	1.258,56		
FABIO PASCHOALINOTO	2709/2025	Concessão	12/05/2025	1.258,56	21/05/2025 (9 dias)	
		Utilizado	15/05/2025	1.258,56		
FABIO PASCHOALINOTO	2844/2025	Concessão	19/05/2025	839,04	27/05/2025 (8 dias)	
		Utilizado	21/05/2025	839,04		
FABIO PASCHOALINOTO	3106/2025	Concessão	30/05/2025	2.097,60	11/06/2025 (12 dias)	
		Utilizado	05/06/2025	2.097,60		
FABIO PASCHOALINOTO	445/2025	Concessão	03/02/2025	2.348,42	13/02/2025 (10 dias)	
		Utilizado	11/02/2025	2.348,42		
FABIO PASCHOALINOTO	742/2025	Concessão	11/02/2025	195,78	18/02/2025 (7 dias)	
		Utilizado	13/02/2025	195,78		
FABIO PASCHOALINOTO	926/2025	Concessão	20/02/2025	1.174,42	28/02/2025 (8 dias)	
		Utilizado	24/02/2025	1.174,42		
JULIANA LIMA DE MIRANDA	1059/2025	Concessão	26/02/2025	1.174,42	04/03/2025 (6 dias)	
		Utilizado	28/02/2025	1.174,42		
JULIANA LIMA DE MIRANDA	1061/2025	Concessão	26/02/2025	1.174,42	07/03/2025 (9 dias)	
		Utilizado	28/02/2025	1.174,42		
JULIANA LIMA DE MIRANDA	1282/2025	Concessão	10/03/2025	2.740,30	19/03/2025 (9 dias)	
		Utilizado	17/03/2025	2.740,30		
JULIANA LIMA DE MIRANDA	2175/2025	Concessão	15/04/2025	146,83	25/04/2025 (10 dias)	
		Utilizado	17/04/2025	146,83		
JULIANA LIMA DE MIRANDA	2193/2025	Concessão	17/04/2025	2.517,12	02/05/2025 (15 dias)	



Prefeitura Municipal de Meridiano

Relatório de Controle Interno

2º Trimestre de 2025

RELAÇÃO DE ADIANTAMENTOS PRESTADO CONTAS

DESCRIÇÃO	EMPENHO	TIPO	DATA	VALOR	PERÍODO APLICAÇÃO
		Utilizado	30/04/2025	2.517,12	
JULIANA LIMA DE MIRANDA	2758/2025	Concessão	15/05/2025	2.936,64	29/05/2025 (14 dias)
		Utilizado	02/06/2025	2.936,64	
JULIANA LIMA DE MIRANDA	3483/2025	Concessão	13/06/2025	839,04	26/06/2025 (13 dias)
		Utilizado	23/06/2025	839,04	
DIRETORIA ADMINISTRATIVA					
MARLON CESAR TONELOTE	2719/2025	Concessão	14/05/2025	500,00	22/05/2025 (8 dias)
		Utilizado	16/05/2025	420,00	
		Devolvido	16/05/2025	80,00	
MARLUCIA PEREIRA DOS ANJOS	2123/2025	Concessão	15/04/2025	100,00	23/04/2025 (8 dias)
		Utilizado	17/04/2025	81,95	
		Devolvido	17/04/2025	18,05	
MARLUCIA PEREIRA DOS ANJOS	2814/2025	Concessão	16/05/2025	1.000,00	27/05/2025 (11 dias)
		Utilizado	23/05/2025	696,80	
		Devolvido	23/05/2025	303,20	
ERIC ALGARVES DE OLIVEIRA	1373/2025	Concessão	11/03/2025	500,00	19/03/2025 (8 dias)
		Utilizado	17/03/2025	320,07	
		Devolvido	18/03/2025	179,93	
ERIC ALGARVES DE OLIVEIRA	1561/2025	Concessão	24/03/2025	500,00	02/04/2025 (9 dias)
		Utilizado	26/03/2025	294,19	
		Devolvido	26/03/2025	205,81	
ERIC ALGARVES DE OLIVEIRA	1922/2025	Concessão	02/04/2025	320,00	11/04/2025 (9 dias)
		Utilizado	08/04/2025	320,00	
ERIC ALGARVES DE OLIVEIRA	2054/2025	Concessão	08/04/2025	320,00	18/04/2025 (10 dias)
		Utilizado	15/04/2025	320,00	
ERIC ALGARVES DE OLIVEIRA	2238/2025	Concessão	22/04/2025	500,00	05/05/2025 (13 dias)
		Utilizado	30/04/2025	500,00	
ERIC ALGARVES DE OLIVEIRA	2393/2025	Concessão	30/04/2025	300,00	09/05/2025 (9 dias)
		Utilizado	12/05/2025	299,97	
		Devolvido	12/05/2025	0,03	
LETICIA PEREIRA GUEDES	1066/2025	Concessão	27/02/2025	320,00	12/03/2025 (13 dias)
		Utilizado	05/03/2025	194,68	
		Devolvido	05/03/2025	125,32	
JULIANA TOFANINI REZENDE	2724/2025	Concessão	13/05/2025	300,00	22/05/2025 (9 dias)
		Utilizado	15/05/2025	300,00	
FERNANDO AUGUSTO SUZUKI	1784/2025	Concessão	02/04/2025	150,00	17/04/2025 (15 dias)
		Utilizado	11/04/2025	116,00	
		Devolvido	11/04/2025	34,00	
FERNANDO AUGUSTO SUZUKI	2718/2025	Concessão	13/05/2025	83,90	22/05/2025 (9 dias)
		Utilizado	16/05/2025	83,90	
DEYVIDDY THIAGO ANGELO DA	2710/2025	Concessão	12/05/2025	1.006,84	21/05/2025 (9 dias)
		Utilizado	15/05/2025	1.006,84	
DEYVIDDY THIAGO ANGELO DA	2909/2025	Concessão	23/05/2025	117,47	04/06/2025 (12 dias)
		Utilizado	02/06/2025	117,47	
NATALIA DOS SANTOS	16/2025	Concessão	15/01/2025	180,00	24/01/2025 (9 dias)
		Utilizado	24/01/2025	131,70	
		Devolvido	24/01/2025	48,30	
PERCIVAL GUILHERME DA SILVA	1372/2025	Concessão	11/03/2025	1.006,84	19/03/2025 (8 dias)
		Utilizado	17/03/2025	1.006,84	
PERCIVAL GUILHERME DA SILVA	2194/2025	Concessão	17/04/2025	500,00	02/05/2025 (15 dias)
		Devolvido	22/04/2025	500,00	
PERCIVAL GUILHERME DA SILVA	3107/2025	Concessão	30/05/2025	350,00	11/06/2025 (12 dias)
		Utilizado	05/06/2025	350,00	



Prefeitura Municipal de Meridiano

Relatório de Controle Interno

2º Trimestre de 2025

RELAÇÃO DE ADIANTAMENTOS PRESTADO CONTAS

DESCRIÇÃO	EMPENHO	TIPO	DATA	VALOR	PERÍODO APLICAÇÃO
PERCIVAL GUILHERME DA SILVA	3484/2025	Concessão	13/06/2025	400,00	26/06/2025 (13 dias)
		Utilizado	23/06/2025	357,82	
		Devolvido	23/06/2025	42,18	
FUNDO MUNICIPAL DA CRIANÇA E DO ADOLESCENTE					
APARECIDA DE AGUIAR BARBOSA	869/2025	Concessão	18/02/2025	650,00	28/02/2025 (10 dias)
		Utilizado	24/02/2025	313,01	
		Devolvido	24/02/2025	336,99	
FUNDO MUNICIPAL DE ASSISTÊNCIA SOCIAL					
LUCIANE MARIA INOCENCIO GARCIA	1629/2025	Concessão	27/03/2025	4.000,00	11/04/2025 (15 dias)
		Utilizado	08/04/2025	3.576,49	
		Devolvido	08/04/2025	423,51	
APARECIDA DE AGUIAR BARBOSA	1630/2025	Concessão	27/03/2025	1.678,07	11/04/2025 (15 dias)
		Utilizado	08/04/2025	1.678,07	
APARECIDA DE AGUIAR BARBOSA	2122/2025	Concessão	15/04/2025	117,47	23/04/2025 (8 dias)
		Utilizado	17/04/2025	117,47	
APARECIDA DE AGUIAR BARBOSA	2785/2025	Concessão	15/05/2025	671,23	27/05/2025 (12 dias)
		Devolvido	19/05/2025	671,23	
FUNDO MUNICIPAL DE SAÚDE					
MARCOS PEREIRA DE SOUZA	1298/2025	Concessão	10/03/2025	900,00	07/04/2025 (28 dias)
		Utilizado	01/04/2025	900,00	
MARCOS PEREIRA DE SOUZA	2077/2025	Concessão	09/04/2025	900,00	07/05/2025 (28 dias)
		Utilizado	05/05/2025	900,00	
MARCOS PEREIRA DE SOUZA	2567/2025	Concessão	08/05/2025	900,00	06/06/2025 (29 dias)
		Utilizado	04/06/2025	900,00	
MARCOS PEREIRA DE SOUZA	3/2025	Concessão	15/01/2025	900,00	07/02/2025 (23 dias)
		Utilizado	04/02/2025	900,00	
MARCOS PEREIRA DE SOUZA	600/2025	Concessão	05/02/2025	900,00	07/03/2025 (30 dias)
		Utilizado	05/03/2025	900,00	
ADELSON MARCOS ZUQUE	1295/2025	Concessão	10/03/2025	900,00	07/04/2025 (28 dias)
		Utilizado	01/04/2025	900,00	
ADELSON MARCOS ZUQUE	17/2025	Concessão	15/01/2025	250,00	30/01/2025 (15 dias)
		Utilizado	24/01/2025	250,00	
ADELSON MARCOS ZUQUE	18/2025	Concessão	15/01/2025	550,00	30/01/2025 (15 dias)
		Utilizado	24/01/2025	527,20	
		Devolvido	24/01/2025	22,80	
ADELSON MARCOS ZUQUE	2003/2025	Concessão	08/04/2025	900,00	07/05/2025 (29 dias)
		Utilizado	05/05/2025	900,00	
ADELSON MARCOS ZUQUE	2079/2025	Concessão	11/04/2025	600,00	21/04/2025 (10 dias)
		Utilizado	15/04/2025	360,14	
		Devolvido	15/04/2025	239,86	
ADELSON MARCOS ZUQUE	2563/2025	Concessão	08/05/2025	900,00	06/06/2025 (29 dias)
		Utilizado	04/06/2025	900,00	
ADELSON MARCOS ZUQUE	2874/2025	Concessão	19/05/2025	250,00	29/05/2025 (10 dias)
		Utilizado	27/05/2025	250,00	
ADELSON MARCOS ZUQUE	2875/2025	Concessão	19/05/2025	550,00	29/05/2025 (10 dias)
		Utilizado	27/05/2025	271,00	
		Devolvido	27/05/2025	279,00	
ADELSON MARCOS ZUQUE	5/2025	Concessão	15/01/2025	900,00	07/02/2025 (23 dias)
		Utilizado	04/02/2025	900,00	
ADELSON MARCOS ZUQUE	598/2025	Concessão	05/02/2025	900,00	07/03/2025 (30 dias)
		Utilizado	05/03/2025	900,00	
ADELSON MARCOS ZUQUE	668/2025	Concessão	10/02/2025	300,00	17/02/2025 (7 dias)
		Utilizado	13/02/2025	200,00	



Prefeitura Municipal de Meridiano

Relatório de Controle Interno

2º Trimestre de 2025

RELAÇÃO DE ADIANTAMENTOS PRESTADO CONTAS

DESCRIÇÃO	EMPENHO	TIPO	DATA	VALOR	PERÍODO APLICAÇÃO
		Devolvido	13/02/2025	100,00	
ADELSON MARCOS ZUQUE	736/2025	Concessão	11/02/2025	250,00	19/02/2025 (8 dias)
		Utilizado	13/02/2025	250,00	
ADELSON MARCOS ZUQUE	737/2025	Concessão	11/02/2025	900,00	19/02/2025 (8 dias)
		Utilizado	13/02/2025	526,91	
		Devolvido	13/02/2025	373,09	
MAURO SERGIO XAVIER	1296/2025	Concessão	10/03/2025	900,00	07/04/2025 (28 dias)
		Utilizado	01/04/2025	900,00	
MAURO SERGIO XAVIER	2005/2025	Concessão	08/04/2025	900,00	07/05/2025 (29 dias)
		Utilizado	05/05/2025	900,00	
MAURO SERGIO XAVIER	2571/2025	Concessão	08/05/2025	900,00	06/06/2025 (29 dias)
		Utilizado	04/06/2025	900,00	
MAURO SERGIO XAVIER	599/2025	Concessão	05/02/2025	900,00	07/03/2025 (30 dias)
		Utilizado	05/03/2025	900,00	
MAURO SERGIO XAVIER	7/2025	Concessão	15/01/2025	900,00	07/02/2025 (23 dias)
		Utilizado	04/02/2025	900,00	
MARCELO DA SILVA	1251/2025	Concessão	05/03/2025	250,00	14/03/2025 (9 dias)
		Utilizado	10/03/2025	250,00	
MARCELO DA SILVA	1252/2025	Concessão	05/03/2025	550,00	14/03/2025 (9 dias)
		Utilizado	10/03/2025	408,42	
		Devolvido	10/03/2025	141,58	
MARCELO DA SILVA	1293/2025	Concessão	10/03/2025	900,00	07/04/2025 (28 dias)
		Utilizado	01/04/2025	900,00	
MARCELO DA SILVA	2006/2025	Concessão	08/04/2025	900,00	07/05/2025 (29 dias)
		Utilizado	05/05/2025	900,00	
MARCELO DA SILVA	2080/2025	Concessão	11/04/2025	550,00	23/04/2025 (12 dias)
		Utilizado	22/04/2025	390,17	
		Devolvido	22/04/2025	159,83	
MARCELO DA SILVA	2081/2025	Concessão	11/04/2025	250,00	23/04/2025 (12 dias)
		Utilizado	22/04/2025	250,00	
MARCELO DA SILVA	2570/2025	Concessão	08/05/2025	900,00	06/06/2025 (29 dias)
		Utilizado	04/06/2025	900,00	
MARCELO DA SILVA	301/2025	Concessão	27/01/2025	250,00	06/02/2025 (10 dias)
		Utilizado	31/01/2025	250,00	
MARCELO DA SILVA	302/2025	Concessão	27/01/2025	550,00	06/02/2025 (10 dias)
		Utilizado	31/01/2025	381,57	
		Devolvido	31/01/2025	168,43	
MARCELO DA SILVA	3388/2025	Concessão	10/06/2025	250,00	20/06/2025 (10 dias)
		Utilizado	13/06/2025	250,00	
MARCELO DA SILVA	3389/2025	Concessão	10/06/2025	550,00	20/06/2025 (10 dias)
		Utilizado	13/06/2025	250,00	
		Devolvido	13/06/2025	300,00	
MARCELO DA SILVA	597/2025	Concessão	05/02/2025	900,00	07/03/2025 (30 dias)
		Utilizado	05/03/2025	900,00	
MARCELO DA SILVA	8/2025	Concessão	15/01/2025	900,00	07/02/2025 (23 dias)
		Utilizado	04/02/2025	900,00	
ISMAEL APARECIDO MARCAL	1297/2025	Concessão	10/03/2025	900,00	07/04/2025 (28 dias)
		Utilizado	01/04/2025	900,00	
ISMAEL APARECIDO MARCAL	2009/2025	Concessão	08/04/2025	900,00	07/05/2025 (29 dias)
		Utilizado	05/05/2025	900,00	
ISMAEL APARECIDO MARCAL	2562/2025	Concessão	08/05/2025	900,00	06/06/2025 (29 dias)
		Utilizado	04/06/2025	900,00	
ISMAEL APARECIDO MARCAL	4/2025	Concessão	15/01/2025	900,00	07/02/2025 (23 dias)



Prefeitura Municipal de Meridiano

Relatório de Controle Interno

2º Trimestre de 2025

RELAÇÃO DE ADIANTAMENTOS PRESTADO CONTAS

DESCRIÇÃO	EMPENHO	TIPO	DATA	VALOR	PERÍODO APLICAÇÃO
		Utilizado	04/02/2025	900,00	
ISMAEL APARECIDO MARCAL	602/2025	Concessão	05/02/2025	900,00	07/03/2025 (30 dias)
		Utilizado	05/03/2025	900,00	
RAQUEL SUZILEI ALVES SUZUKI	2064/2025	Concessão	09/04/2025	60,00	18/04/2025 (9 dias)
		Utilizado	15/04/2025	60,00	
WILIAN C. SANCHES TRANQUEIRA	1299/2025	Concessão	10/03/2025	900,00	07/04/2025 (28 dias)
		Utilizado	01/04/2025	900,00	
WILIAN C. SANCHES TRANQUEIRA	2007/2025	Concessão	08/04/2025	900,00	07/05/2025 (29 dias)
		Utilizado	05/05/2025	900,00	
WILIAN C. SANCHES TRANQUEIRA	2565/2025	Concessão	08/05/2025	900,00	06/06/2025 (29 dias)
		Utilizado	04/06/2025	900,00	
WILIAN C. SANCHES TRANQUEIRA	2969/2025	Concessão	23/05/2025	250,00	03/06/2025 (11 dias)
		Utilizado	27/05/2025	250,00	
WILIAN C. SANCHES TRANQUEIRA	2970/2025	Concessão	23/05/2025	550,00	03/06/2025 (11 dias)
		Utilizado	27/05/2025	300,28	
		Devolvido	27/05/2025	249,72	
WILIAN C. SANCHES TRANQUEIRA	3054/2025	Concessão	29/05/2025	250,00	06/06/2025 (8 dias)
		Utilizado	05/06/2025	250,00	
WILIAN C. SANCHES TRANQUEIRA	3055/2025	Concessão	29/05/2025	550,00	06/06/2025 (8 dias)
		Utilizado	05/06/2025	290,07	
		Devolvido	05/06/2025	259,93	
WILIAN C. SANCHES TRANQUEIRA	3486/2025	Concessão	13/06/2025	250,00	27/06/2025 (14 dias)
		Utilizado	24/06/2025	250,00	
WILIAN C. SANCHES TRANQUEIRA	3487/2025	Concessão	13/06/2025	550,00	27/06/2025 (14 dias)
		Utilizado	24/06/2025	249,93	
		Devolvido	24/06/2025	300,07	
WILIAN C. SANCHES TRANQUEIRA	6/2025	Concessão	15/01/2025	900,00	07/02/2025 (23 dias)
		Utilizado	04/02/2025	900,00	
WILIAN C. SANCHES TRANQUEIRA	738/2025	Concessão	11/02/2025	900,00	07/03/2025 (24 dias)
		Utilizado	05/03/2025	900,00	
ANDERSON ROBERTO FACHIN	1291/2025	Concessão	10/03/2025	900,00	07/04/2025 (28 dias)
		Utilizado	01/04/2025	900,00	
ANDERSON ROBERTO FACHIN	2004/2025	Concessão	08/04/2025	900,00	07/05/2025 (29 dias)
		Utilizado	05/05/2025	900,00	
ANDERSON ROBERTO FACHIN	2569/2025	Concessão	08/05/2025	900,00	06/06/2025 (29 dias)
		Utilizado	04/06/2025	900,00	
ANDERSON ROBERTO FACHIN	604/2025	Concessão	05/02/2025	900,00	07/03/2025 (30 dias)
		Utilizado	05/03/2025	900,00	
ANDERSON ROBERTO FACHIN	9/2025	Concessão	15/01/2025	900,00	07/02/2025 (23 dias)
		Utilizado	04/02/2025	900,00	
KEILA CRISTINA MALVAZI	1294/2025	Concessão	10/03/2025	900,00	07/04/2025 (28 dias)
		Utilizado	01/04/2025	900,00	
KEILA CRISTINA MALVAZI	2/2025	Concessão	15/01/2025	900,00	07/02/2025 (23 dias)
		Utilizado	04/02/2025	900,00	
KEILA CRISTINA MALVAZI	2008/2025	Concessão	08/04/2025	900,00	07/05/2025 (29 dias)
		Utilizado	05/05/2025	900,00	
KEILA CRISTINA MALVAZI	2568/2025	Concessão	08/05/2025	900,00	06/06/2025 (29 dias)
		Utilizado	04/06/2025	900,00	
KEILA CRISTINA MALVAZI	337/2025	Concessão	29/01/2025	120,00	07/02/2025 (9 dias)
		Utilizado	03/02/2025	120,00	
KEILA CRISTINA MALVAZI	601/2025	Concessão	05/02/2025	900,00	07/03/2025 (30 dias)
		Utilizado	05/03/2025	900,00	
THIAGO DE ANDRADE CRUZ	2011/2025	Concessão	08/04/2025	900,00	07/05/2025 (29 dias)



Prefeitura Municipal de Meridiano

Relatório de Controle Interno

2º Trimestre de 2025

RELAÇÃO DE ADIANTAMENTOS PRESTADO CONTAS

DESCRIÇÃO	EMPENHO	TIPO	DATA	VALOR	PERÍODO APLICAÇÃO
		Utilizado	05/05/2025	900,00	
THIAGO DE ANDRADE CRUZ	2566/2025	Concessão	09/05/2025	900,00	06/06/2025 (28 dias)
		Utilizado	04/06/2025	900,00	
THIAGO DE ANDRADE CRUZ	3115/2025	Concessão	02/06/2025	900,00	07/07/2025 (35 dias)
		Utilizado	30/06/2025	900,00	
TAMIRIS AZEVEDO FERREIRA DE	230/2025	Concessão	22/01/2025	240,00	31/01/2025 (9 dias)
		Utilizado	30/01/2025	232,56	
		Devolvido	30/01/2025	7,44	
TAMIRIS AZEVEDO FERREIRA DE	2300/2025	Concessão	25/04/2025	180,00	07/05/2025 (12 dias)
		Utilizado	05/05/2025	180,00	
MICHELI MIECO FUGIWARA DELLA	1286/2025	Concessão	10/03/2025	100,00	19/03/2025 (9 dias)
		Utilizado	17/03/2025	52,00	
		Devolvido	17/03/2025	48,00	
MICHELI MIECO FUGIWARA DELLA	2717/2025	Concessão	13/05/2025	117,47	21/05/2025 (8 dias)
		Utilizado	20/05/2025	117,47	
MICHELI MIECO FUGIWARA DELLA	3383/2025	Concessão	10/06/2025	117,47	18/06/2025 (8 dias)
		Utilizado	13/06/2025	117,47	
MICHELI MIECO FUGIWARA DELLA	3485/2025	Concessão	13/06/2025	671,23	26/06/2025 (13 dias)
		Utilizado	23/06/2025	671,23	
MICHELI MIECO FUGIWARA DELLA	667/2025	Concessão	10/02/2025	100,00	19/02/2025 (9 dias)
		Utilizado	13/02/2025	57,00	
		Devolvido	13/02/2025	43,00	
DANILO BARONI DOS SANTOS	10/2025	Concessão	15/01/2025	900,00	07/02/2025 (23 dias)
		Utilizado	04/02/2025	900,00	
DANILO BARONI DOS SANTOS	1292/2025	Concessão	10/03/2025	900,00	07/04/2025 (28 dias)
		Utilizado	01/04/2025	900,00	
DANILO BARONI DOS SANTOS	2010/2025	Concessão	08/04/2025	900,00	07/05/2025 (29 dias)
		Utilizado	05/05/2025	900,00	
DANILO BARONI DOS SANTOS	2564/2025	Concessão	08/05/2025	900,00	06/06/2025 (29 dias)
		Utilizado	04/06/2025	900,00	
DANILO BARONI DOS SANTOS	603/2025	Concessão	05/02/2025	900,00	07/03/2025 (30 dias)
		Utilizado	05/03/2025	900,00	
SETOR DO ENSINO FUNDAMENTAL					
JOICE MARA GONCALVES	1300/2025	Concessão	11/03/2025	200,00	19/03/2025 (8 dias)
		Utilizado	17/03/2025	112,51	
		Devolvido	17/03/2025	87,49	
ELAINE SILVA DE OLIVEIRA	263/2025	Concessão	24/01/2025	250,00	03/02/2025 (10 dias)
		Utilizado	03/02/2025	169,89	
		Devolvido	03/02/2025	80,11	
ELAINE SILVA DE OLIVEIRA	904/2025	Concessão	20/02/2025	400,00	28/03/2025 (36 dias)
		Utilizado	27/02/2025	159,00	
		Devolvido	27/02/2025	241,00	
SERGIO REIS CARNEIRO DA SILVA	2061/2025	Concessão	08/04/2025	3.500,00	18/04/2025 (10 dias)
		Utilizado	17/04/2025	1.285,72	
		Devolvido	17/04/2025	2.214,28	
DEVAIR INUZOR FANELLI JUNIOR	2144/2025	Concessão	15/04/2025	117,47	23/04/2025 (8 dias)
		Utilizado	16/04/2025	117,47	
DEVAIR INUZOR FANELLI JUNIOR	2255/2025	Concessão	24/04/2025	1.678,07	06/05/2025 (12 dias)
		Utilizado	05/05/2025	1.678,07	
DEVAIR INUZOR FANELLI JUNIOR	2914/2025	Concessão	21/05/2025	1.678,07	06/06/2025 (16 dias)
		Utilizado	10/06/2025	1.006,84	
		Devolvido	10/06/2025	671,23	
DEVAIR INUZOR FANELLI JUNIOR	615/2025	Concessão	05/02/2025	1.800,00	19/02/2025 (14 dias)



Prefeitura Municipal de Meridiano

Relatório de Controle Interno

2º Trimestre de 2025

RELAÇÃO DE ADIANTAMENTOS PRESTADO CONTAS					
DESCRIÇÃO	EMPENHO	TIPO	DATA	VALOR	PERÍODO APLICAÇÃO
		Utilizado	18/02/2025	201,78	
		Devolvido	18/02/2025	1.598,22	
DEVAIR INUZOR FANELLI JUNIOR	903/2025	Concessão	20/02/2025	1.800,00	06/03/2025 (14 dias)
		Utilizado	10/03/2025	1.111,13	
		Devolvido	10/03/2025	688,87	
SETOR DE ENSINO SUPERIOR					
ODAIR MAZZINI	1284/2025	Concessão	10/03/2025	540,00	07/04/2025 (28 dias)
		Utilizado	01/04/2025	540,00	
ODAIR MAZZINI	1982/2025	Concessão	04/04/2025	600,00	07/05/2025 (33 dias)
		Utilizado	05/05/2025	600,00	
ODAIR MAZZINI	2561/2025	Concessão	08/05/2025	600,00	06/06/2025 (29 dias)
		Utilizado	02/06/2025	600,00	
ODAIR MAZZINI	3279/2025	Concessão	04/06/2025	540,00	07/07/2025 (33 dias)
		Utilizado	30/06/2025	540,00	
ODAIR MAZZINI	614/2025	Concessão	05/02/2025	600,00	07/03/2025 (30 dias)
		Utilizado	06/03/2025	600,00	
FABIO BALBINO DA SILVA	2252/2025	Concessão	24/04/2025	180,00	07/05/2025 (13 dias)
		Utilizado	05/05/2025	180,00	
JEAN RIBEIRO DE MOURA	1285/2025	Concessão	10/03/2025	540,00	07/04/2025 (28 dias)
		Utilizado	01/04/2025	540,00	
JEAN RIBEIRO DE MOURA	1983/2025	Concessão	04/04/2025	600,00	07/05/2025 (33 dias)
		Utilizado	05/05/2025	600,00	
JEAN RIBEIRO DE MOURA	2560/2025	Concessão	08/05/2025	600,00	06/06/2025 (29 dias)
		Utilizado	02/06/2025	600,00	
JEAN RIBEIRO DE MOURA	3280/2025	Concessão	04/06/2025	600,00	07/07/2025 (33 dias)
		Utilizado	30/06/2025	600,00	
JEAN RIBEIRO DE MOURA	613/2025	Concessão	05/02/2025	600,00	07/03/2025 (30 dias)
		Utilizado	06/03/2025	600,00	
MIKE MULLER GOMES PEREIRA	1283/2025	Concessão	10/03/2025	540,00	07/04/2025 (28 dias)
		Utilizado	01/04/2025	540,00	
MIKE MULLER GOMES PEREIRA	1981/2025	Concessão	04/04/2025	420,00	07/05/2025 (33 dias)
		Utilizado	05/05/2025	420,00	
MIKE MULLER GOMES PEREIRA	2559/2025	Concessão	08/05/2025	450,00	06/06/2025 (29 dias)
		Utilizado	02/06/2025	450,00	
MIKE MULLER GOMES PEREIRA	3327/2025	Concessão	04/06/2025	540,00	07/07/2025 (33 dias)
		Utilizado	30/06/2025	540,00	
MIKE MULLER GOMES PEREIRA	616/2025	Concessão	05/02/2025	450,00	07/03/2025 (30 dias)
		Utilizado	06/03/2025	450,00	
SETOR DE EDUCAÇÃO INFANTIL					
LISANDRA CALEGARI	2908/2025	Concessão	21/05/2025	400,00	30/05/2025 (9 dias)
		Utilizado	28/05/2025	121,52	
		Devolvido	28/05/2025	278,48	
TOTAL				121.391,99	

35.03. Adiantamentos no Prazo

O quadro abaixo apresenta a relação das despesas no regime de adiantamentos empenhadas no exercício no prazo.

RELAÇÃO DE ADIANTAMENTOS NO PRAZO					
DESCRIÇÃO	EMPENHO	DATA	VALOR	PERÍODO APLICAÇÃO	SITUAÇÃO



Prefeitura Municipal de Meridiano

Relatório de Controle Interno

2º Trimestre de 2025

RELAÇÃO DE ADIANTAMENTOS NO PRAZO					
DESCRIÇÃO	EMPENHO	DATA	VALOR	PERÍODO APLICAÇÃO	SITUAÇÃO
CHEFIA GABINETE DO PREFEITO					
FABIO PASCHOALINOTO	3648/2025	30/06/2025	1.258,56	9 dias	No Prazo
DIRETORIA ADMINISTRATIVA					
SERGIO REIS CARNEIRO DA SILVA	3681/2025	30/06/2025	750,00	9 dias	No Prazo
PERCIVAL GUILHERME DA SILVA	3647/2025	30/06/2025	700,00	9 dias	No Prazo
FUNDO MUNICIPAL DE SAÚDE					
MARCOS PEREIRA DE SOUZA	3110/2025	02/06/2025	900,00	35 dias	No Prazo
ADELSON MARCOS ZUQUE	3108/2025	02/06/2025	900,00	35 dias	No Prazo
ADELSON MARCOS ZUQUE	3641/2025	30/06/2025	250,00	9 dias	No Prazo
ADELSON MARCOS ZUQUE	3642/2025	30/06/2025	550,00	9 dias	No Prazo
MAURO SERGIO XAVIER	3111/2025	02/06/2025	900,00	35 dias	No Prazo
MARCELO DA SILVA	3112/2025	02/06/2025	900,00	35 dias	No Prazo
ISMAEL APARECIDO MARCAL	3402/2025	11/06/2025	900,00	26 dias	No Prazo
RAQUEL SUZILEI ALVES SUZUKI	3599/2025	25/06/2025	120,00	9 dias	No Prazo
WILIAN C. SANCHES TRANQUEIRA	3113/2025	02/06/2025	900,00	35 dias	No Prazo
ANDERSON ROBERTO FACHIN	3114/2025	02/06/2025	900,00	35 dias	No Prazo
KEILA CRISTINA MALAVAZI CALEGARI	3116/2025	02/06/2025	900,00	35 dias	No Prazo
DANILO BARONI DOS SANTOS	3109/2025	02/06/2025	900,00	35 dias	No Prazo
SETOR DE ENSINO SUPERIOR					
JEAN RIBEIRO DE MOURA	3645/2025	30/06/2025	330,00	37 dias	No Prazo
TOTAL			12.058,56		

Nota Explicativa: A quantidade de dias em atraso refere-se ao cálculo da data prevista para a prestação de contas, referente ao último dia do mês em análise.

35.04. Adiantamentos em Atraso

Não Possui Adiantamentos Pendente Em Atraso.



Prefeitura Municipal de Meridiano

Relatório de Controle Interno

2º Trimestre de 2025

36. Acompanhamento de Obrigações do Sistema AUDESP

36.01. Documentos Entregues no Prazo

O quadro a seguir apresenta o encaminhamento de documentos entregues no prazo exigidos pelo Tribunal de Contas do Estado de São Paulo através do Sistema AUDESP - Auditoria Eletrônica de Contas Públicas.

RELAÇÃO DE PRESTAÇÕES NO PRAZO					
TIPO DOCUMENTO	REF.	PRAZO	DT. ENTREG.	ENTREG.	NO PRAZO
PARECER-CONSELHO-SAUDE	4/2025	16/06/25	10/06/25	Sim	Sim
ATA-AUDIENCIA-ACOES-SAUDE	4/2025	16/06/25	10/06/25	Sim	Sim
ATA-AUDIENCIA-AVALIAÇÃO-CUMPRIMENTO-METAS	4/2025	16/06/25	26/05/25	Sim	Sim
ATUALIZAÇÃO DO CADASTRO GERAL DE ENTIDADES -	5/2025	10/06/25	04/06/25	Sim	Sim
PLAN-LDO-ATUALIZADA	4/2025	02/06/25	29/05/25	Sim	Sim
PLAN-LOA-ATUALIZADA	4/2025	02/06/25	29/05/25	Sim	Sim
PLAN-PPA-ATUALIZADO	4/2025	02/06/25	29/05/25	Sim	Sim
PUBL. DO DEMONST. DE RECEITAS E DESPESAS COM	4/2025	02/06/25	16/05/25	Sim	Sim
PUBL. DO DEMONSTRATIVO DAS RECEITAS E	4/2025	02/06/25	16/05/25	Sim	Sim
PUBL. RREO - BALANÇO ORÇAMENTÁRIO	4/2025	02/06/25	16/05/25	Sim	Sim
PUBL. RREO - DEM. FUNÇÃO / SUBFUNÇÃO	4/2025	02/06/25	16/05/25	Sim	Sim
CONCILIAÇÕES BANCÁRIAS MENSAIS	4/2025	30/05/25	26/05/25	Sim	Sim
BALANCETE-ISOLADO-CONTA-CONTABIL	4/2025	20/05/25	14/05/25	Sim	Sim
BALANCETE-ISOLADO-CONTA-CORRENTE	4/2025	20/05/25	14/05/25	Sim	Sim
ATUALIZAÇÃO DO CADASTRO GERAL DE ENTIDADES -	4/2025	12/05/25	05/05/25	Sim	Sim
CONCILIAÇÕES BANCÁRIAS MENSAIS	3/2025	05/05/25	28/04/25	Sim	Sim
PARECER-CONSELHO-FUNDEB	3/2025	30/04/25	22/04/25	Sim	Sim
PUBL. APLIC. NA MANUT. E DESENV. DO ENSINO	3/2025	30/04/25	16/04/25	Sim	Sim
BALANCETE-ISOLADO-CONTA-CONTABIL	3/2025	23/04/25	15/04/25	Sim	Sim
BALANCETE-ISOLADO-CONTA-CORRENTE	3/2025	23/04/25	15/04/25	Sim	Sim
ATUALIZAÇÃO DO CADASTRO GERAL DE ENTIDADES -	3/2025	10/04/25	04/04/25	Sim	Sim
CONCILIAÇÕES BANCÁRIAS MENSAIS	2/2025	09/04/25	04/04/25	Sim	Sim
PUBL. DO DEMONST. DE RECEITAS E DESPESAS COM	2/2025	31/03/25	24/03/25	Sim	Sim
PUBL. DO DEMONSTRATIVO DAS RECEITAS E	2/2025	31/03/25	24/03/25	Sim	Sim
PUBL. RREO - BALANÇO ORÇAMENTÁRIO	2/2025	31/03/25	24/03/25	Sim	Sim
PUBL. RREO - DEM. FUNÇÃO / SUBFUNÇÃO	2/2025	31/03/25	24/03/25	Sim	Sim
PUBL. REMUNERAÇÃO CARGOS E EMPREGOS PÚBLICOS	1/2024	31/03/25	24/03/25	Sim	Sim
DADOS DE BALANÇOS ISOLADOS	12/2024	31/03/25	24/03/25	Sim	Sim
FIXAÇÃO DA REMUNERAÇÃO DE AGENTES POLÍTICOS	12/2024	31/03/25	24/03/25	Sim	Sim
I-AMB	12/2024	31/03/25	17/03/25	Sim	Sim
I-CIDADE	12/2024	31/03/25	17/03/25	Sim	Sim
I-EDUC	12/2024	31/03/25	24/03/25	Sim	Sim
I-FISCAL	12/2024	31/03/25	18/03/25	Sim	Sim
I-GOV TI	12/2024	31/03/25	20/03/25	Sim	Sim
I-PLANEJAMENTO	12/2024	31/03/25	20/03/25	Sim	Sim
I-SAÚDE	12/2024	31/03/25	24/03/25	Sim	Sim
MAPA DE PRECATÓRIOS	12/2024	31/03/25	24/03/25	Sim	Sim
CONCESSÃO DE REAJUSTE DE AGENTES POLÍTICOS	12/2024	31/03/25	24/03/25	Sim	Sim



Prefeitura Municipal de Meridiano

Relatório de Controle Interno

2º Trimestre de 2025

TIPO DOCUMENTO	REF.	PRAZO	DT. ENTREG.	ENTREG.	NO PRAZO
QUESTIONÁRIO DE CONTRATOS DE PROGRAMA	12/2024	31/03/25	14/03/25	Sim	Sim
QUESTIONÁRIO DE SERVIÇOS DE SANEAMENTO	12/2024	31/03/25	14/03/25	Sim	Sim
RELAÇÃO DE CONTRATOS DE CONCESSÃO E	12/2024	31/03/25	14/03/25	Sim	Sim
TERMO DE CONSENTIMENTO DE ACESSO A CONTAS	12/2024	31/03/25	24/03/25	Sim	Sim
BALANCETE-ISOLADO-CONTA-CONTABIL	2/2025	28/03/25	25/03/25	Sim	Sim
BALANCETE-ISOLADO-CONTA-CORRENTE	2/2025	28/03/25	25/03/25	Sim	Sim
CONCILIAÇÕES BANCÁRIAS MENSAIS	1/2025	24/03/25	20/03/25	Sim	Sim
ATA-AUDIENCIA-ACOES-SAUDE	12/2024	17/03/25	13/03/25	Sim	Sim
ATA-AUDIENCIA-AVALIAÇÃO-CUMPRIMENTO-METAS	12/2024	17/03/25	13/03/25	Sim	Sim
PARECER-CONSELHO-SAUDE	12/2024	17/03/25	13/03/25	Sim	Sim
BALANCETE-ISOLADO-CONTA-CONTABIL	1/2025	13/03/25	10/03/25	Sim	Sim
BALANCETE-ISOLADO-CONTA-CORRENTE	1/2025	13/03/25	10/03/25	Sim	Sim
ATUALIZAÇÃO DO CADASTRO GERAL DE ENTIDADES -	2/2025	10/03/25	10/03/25	Sim	Sim
RELATÓRIO DE ATIVIDADES	12/2024	06/03/25	03/03/25	Sim	Sim
BALANCETE-ISOLADO-ENCERRAMENTO-14-CONTA-	14/2024	26/02/25	13/02/25	Sim	Sim
BALANCETE-ISOLADO-ENCERRAMENTO-14-CONTA-	14/2024	26/02/25	13/02/25	Sim	Sim
CONCILIAÇÕES BANCÁRIAS MENSAIS	12/2024	21/02/25	13/02/25	Sim	Sim
BALANCETE-ISOLADO-ENCERRAMENTO-13-CONTA-	13/2024	11/02/25	30/01/25	Sim	Sim
BALANCETE-ISOLADO-ENCERRAMENTO-13-CONTA-	13/2024	11/02/25	30/01/25	Sim	Sim
ATUALIZAÇÃO DO CADASTRO GERAL DE ENTIDADES -	1/2025	10/02/25	10/02/25	Sim	Sim
LDO-LEI-INICIAL	1/2025	05/02/25	03/02/25	Sim	Sim
LOA-LEI-INICIAL	1/2025	05/02/25	03/02/25	Sim	Sim
PLAN-LDO-INICIAL	1/2025	05/02/25	03/02/25	Sim	Sim
PLAN-LOA-INICIAL	1/2025	05/02/25	03/02/25	Sim	Sim
LOA-INICIAL-ATA-AUDIENCIA-ELABORACAO	1/2025	03/02/25	29/01/25	Sim	Sim
LDO-INICIAL-ATA-AUDIENCIA-ELABORACAO	1/2025	03/02/25	29/01/25	Sim	Sim
PUBL. RGF - EXECUTIVO	12/2024	03/02/25	28/01/25	Sim	Sim
PUBL. RREO - BALANÇO ORÇAMENTÁRIO	12/2024	03/02/25	28/01/25	Sim	Sim
PUBL. RREO - DEM. APURAÇÃO RCL	12/2024	03/02/25	28/01/25	Sim	Sim
PUBL. RREO - DEM. FUNÇÃO / SUBFUNÇÃO	12/2024	03/02/25	28/01/25	Sim	Sim
PUBL. RREO - DEM. RECEITAS E DESPESAS	12/2024	03/02/25	28/01/25	Sim	Sim
PUBL. RREO - RESTOS A PAGAR	12/2024	03/02/25	28/01/25	Sim	Sim
PUBL. RREO - RESULTADO NOMINAL	12/2024	03/02/25	28/01/25	Sim	Sim
PUBL. RREO - RESULTADO PRIMÁRIO	12/2024	03/02/25	28/01/25	Sim	Sim
PUBL. RREO - APLIC. RECURSOS DE ALIENAÇÃO DE	1/2024	03/02/25	28/01/25	Sim	Sim
PUBL. RREO - OPER. CRÉDITO X DESP. CAPITAL	1/2024	03/02/25	28/01/25	Sim	Sim
PARECER-CONSELHO-FUNDEB	12/2024	31/01/25	29/01/25	Sim	Sim
PUBL. APLIC. NA MANUT. E DESENV. DO ENSINO	12/2024	31/01/25	28/01/25	Sim	Sim
PUBL. DO DEMONST. DE RECEITAS E DESPESAS COM	12/2024	31/01/25	28/01/25	Sim	Sim
PUBL. DO DEMONSTRATIVO DAS RECEITAS E	12/2024	31/01/25	28/01/25	Sim	Sim
SISCAA	12/2024	31/01/25	15/01/25	Sim	Sim
PUBL. RGF - EXECUTIVO	8/2024	30/01/25	19/09/24	Sim	Sim
PUBL. RREO - DEM. APURAÇÃO RCL	8/2024	30/01/25	19/09/24	Sim	Sim
PUBL. RREO - DEM. RECEITAS E DESPESAS	8/2024	30/01/25	19/09/24	Sim	Sim



Prefeitura Municipal de Meridiano

Relatório de Controle Interno

2º Trimestre de 2025

TIPO DOCUMENTO	REF.	PRAZO	DT. ENTREG.	ENTREG.	NO PRAZO
PUBL. RREO - RESTOS A PAGAR	8/2024	30/01/25	19/09/24	Sim	Sim
PUBL. RREO - RESULTADO NOMINAL	8/2024	30/01/25	19/09/24	Sim	Sim
PUBL. RREO - RESULTADO PRIMÁRIO	8/2024	30/01/25	19/09/24	Sim	Sim
PUBL. RREO - DEM. APURAÇÃO RCL	10/2024	30/01/25	29/11/24	Sim	Sim
PUBL. RREO - DEM. RECEITAS E DESPESAS	10/2024	30/01/25	29/11/24	Sim	Sim
PUBL. RREO - RESTOS A PAGAR	10/2024	30/01/25	29/11/24	Sim	Sim
PUBL. RREO - RESULTADO NOMINAL	10/2024	30/01/25	29/11/24	Sim	Sim
PUBL. RREO - RESULTADO PRIMÁRIO	10/2024	30/01/25	29/11/24	Sim	Sim
PLAN-LDO-ATUALIZADA	12/2024	28/01/25	24/01/25	Sim	Sim
PLAN-LOA-ATUALIZADA	12/2024	28/01/25	24/01/25	Sim	Sim
PLAN-PPA-ATUALIZADO	12/2024	28/01/25	24/01/25	Sim	Sim
BALANCETE-ISOLADO-CONTA-CONTABIL	12/2024	27/01/25	24/01/25	Sim	Sim
BALANCETE-ISOLADO-CONTA-CORRENTE	12/2024	27/01/25	24/01/25	Sim	Sim
CONCILIAÇÕES BANCÁRIAS MENSAIS	11/2024	22/01/25	21/01/25	Sim	Sim
ATUALIZAÇÃO DO CADASTRO GERAL DE ENTIDADES -	12/2024	10/01/25	10/01/25	Sim	Sim
BALANCETE-ISOLADO-CONTA-CONTABIL	11/2024	10/01/25	13/12/24	Sim	Sim
BALANCETE-ISOLADO-CONTA-CORRENTE	11/2024	10/01/25	13/12/24	Sim	Sim

Verificamos que até o período analisado, o envio tempestivo foi de **97,06%**.

36.02. Documentos Entregues Fora do Prazo

O quadro a seguir apresenta o encaminhamento de documentos entregues fora do prazo exigidos pelo Tribunal de Contas do Estado de São Paulo através do Sistema AUDESP - Auditoria Eletrônica de Contas Públicas.

RELAÇÃO DE PRESTAÇÕES FORA DO PRAZO					
TIPO DOCUMENTO	REF.	PRAZO	DT. ENTREG.	ENTREG.	NO PRAZO
IEG-PREV	12/2024	31/03/25	03/04/25	Sim	Não

Verificamos que até o período analisado, o envio intempestivo foi de **0,98%**.

36.03. Documentos Não Entregues

O quadro a seguir apresenta o encaminhamento de documentos não entregues exigidos pelo Tribunal de Contas do Estado de São Paulo através do Sistema AUDESP - Auditoria Eletrônica de Contas Públicas.

DOCUMENTOS NÃO ENTREGUES					
TIPO DOCUMENTO	REF.	PRAZO	DT. ENTREG.	ENTREG.	NO PRAZO
BALANCETE-ISOLADO-CONTA-CONTABIL	5/2025	23/06/25		Não	
BALANCETE-ISOLADO-CONTA-CORRENTE	5/2025	23/06/25		Não	

Verificamos que até o período analisado, os documentos não informados foram de **1,96%**.



Prefeitura Municipal de Meridiano

Relatório de Controle Interno

2º Trimestre de 2025

37. Relatórios de Alerta e Instrução do TCE-SP

O quadro a seguir apresenta os Alertas e relatórios de Instrução relacionados ao acompanhamento da Gestão Fiscal da administração emitidos pelo Tribunal de Contas do Estado de São Paulo através do Sistema AUDESP - Auditoria Eletrônica de Contas Públicas.

MÊS	RELATÓRIO DE ALERTA	RELATÓRIO DE INSTRUÇÃO
Janeiro	ACOMPANHAMENTO DA GESTÃO FISCAL	CUMPRIMENTO DAS INSTRUÇÕES DO TCE
Fevereiro	ACOMPANHAMENTO DA GESTÃO FISCAL RPPS	CUMPRIMENTO DAS INSTRUÇÕES DO TCE CUMPRIMENTO DAS INSTRUÇÕES DO TCE
Março	ACOMPANHAMENTO DA GESTÃO FISCAL	CUMPRIMENTO DAS INSTRUÇÕES DO TCE CUMPRIMENTO DAS INSTRUÇÕES DO TCE
Abril	RPPS	CUMPRIMENTO DAS INSTRUÇÕES DO TCE CUMPRIMENTO DAS INSTRUÇÕES DO TCE
Maio		CUMPRIMENTO DAS INSTRUÇÕES DO TCE
Junho	ACOMPANHAMENTO DA GESTÃO FISCAL	CUMPRIMENTO DAS INSTRUÇÕES DO TCE
Total:	6	9

Certificamos que até o período analisado foram emitidos 6 relatórios de alerta e 9 relatórios de instrução com indicadores da situação fiscal da Entidade.



Prefeitura Municipal de Meridiano

Relatório de Controle Interno

2º Trimestre de 2025

38. Portal de Transparência

38.01. Portal de Transparência

Em atendimento às leis 131/2009 e 12.527/2011, que estabelece normas de finanças públicas voltadas para a responsabilidade na gestão fiscal, a fim de determinar a disponibilização, em tempo real, de informações pormenorizadas sobre a execução orçamentária e financeira da União, dos Estados, do Distrito Federal e dos Municípios, analisamos a seguir a disponibilização das informações no Portal de Transparência do órgão.

INFORMAÇÕES NO PORTAL DE TRANSPARÊNCIA	
Descrição	Situação
Ações e Programas - Art. 8º, § 1º, inciso V da Lei de Acesso à Informação (Lei 12.527/2011)	Informação Atualizada
Convênios - Art. 8º da Lei de Acesso à Informação (Lei 12.527/2011)	Informação Atualizada
Despesas Públicas - Art. 48-A, Inciso II, da Lei de Responsabilidade Fiscal (Lei 101/2000) e art. 7º, Inciso II, do Decreto	Informação Atualizada
Despesas com diárias e passagens	Informação Atualizada
Despesas com Pessoal / Folha de Pagamento. Art. 7º, §2º, VI, do Decreto 7.724/2012	Informação Atualizada
Estrutura Organizacional - Art. 8º da Lei de Acesso à Informação (Lei 12.527/2011)	Informação Atualizada
LDO, LOA e PPA - Art. 8º da Lei de Acesso à Informação (Lei 12.527/2011)	Informação Atualizada
Licitações - Art. 8º da Lei de Acesso à Informação (Lei 12.527/2011)	Informação Atualizada
Perguntas Frequentes - Art. 8º da Lei de Acesso à Informação (Lei 12.527/2011)	Informação Atualizada
Prestação de Contas - Art. 48, caput, da Lei de Responsabilidade Fiscal (Lei 101/2000)	Informação Atualizada
Receitas Públicas - Art. 48-A, Inciso II, da Lei de Responsabilidade Fiscal (Lei 101/2000) e art. 7º, Inciso II, do Decreto	Informação Atualizada
Regulamentação da Lei - Art. 45º da Lei de Acesso à Informação (Lei 12.527/2011)	Informação Atualizada
Relatório de Acompanhamento de Projetos e Execução de Obras Públicas - Art. 8º da Lei de Acesso à Informação (Lei	Informação Indisponível
RGF Relatório de Gestão Fiscal - Art. 48, caput, da Lei de Responsabilidade Fiscal (Lei 101/2000)	Informação Atualizada
RREO Relatório Resumido de Execução Orçamentária - Art. 48, caput, da Lei de Responsabilidade Fiscal (Lei 101/2000)	Informação Atualizada
SIC Serviço de Informação ao Cidadão - Art. 8º da Lei de Acesso à Informação (Lei 12.527/2011)	Informação Atualizada
Site (requisitos mínimos) - Art. 8º da Lei de Acesso à Informação (Lei 12.527/2011)	Informação Atualizada



Prefeitura Municipal de Meridiano

Relatório de Controle Interno

2º Trimestre de 2025

39. Plano Municipal de Resíduo Sólido, Saneamento Básico e Mobilidade Urbana

Nota Conclusiva do Controlador:

Município não possui Plano Municipal de Resíduo Sólido.

O Plano Municipal de Saneamento Básico está desatualizado.

O Município não possui nenhuma legislação sobre Mobilidade Urbana, ou mesmo sobre acessibilidade urbana.



Prefeitura Municipal de Meridiano

Relatório de Controle Interno

2º Trimestre de 2025

40. Avaliação da Arrecadação Municipal

40.01. Arrecadação Municipal

O Município, no geral, apresentou variáveis no desempenho com arrecadação.

Vale mencionar que o Município não possui um Código Municipal de Posturas, e por consequência não possui um fiscal de posturas. Reitero à recomendação ao Prefeito Municipal que crie um projeto de lei referente ao Código Municipal de Posturas.

A função de Fiscal de Obras e Posturas é, das mais importantes do serviço público municipal, já que exterioriza uma das formas de exercício do poder de polícia que maior reflexo traz: o da realidade local.



Prefeitura Municipal de Meridiano

Relatório de Controle Interno

2º Trimestre de 2025

41. Avaliação da Ouvidoria

41.01. Avaliação dos Serviços de Ouvidoria

A Ouvidoria Municipal foi instituída por meio da Lei nº 1.612, de 5 de novembro de 2024. Trata-se de um canal de comunicação direta entre a sociedade e a Administração Municipal, destinado ao recebimento de reclamações, denúncias, sugestões e elogios. Seu objetivo é fomentar a participação cidadã no controle social, na avaliação dos serviços públicos e na gestão dos recursos municipais. A função de Ouvidora é exercida pela servidora efetiva da Administração, Sra. Maria Angélica Cotrim Brasil Vieira. As manifestações estão sendo encaminhadas de forma identificada ou anônima. O sistema gera automaticamente um número de protocolo e uma contrassenha, permitindo ao cidadão acompanhar o andamento de sua manifestação.



Prefeitura Municipal de Meridiano

Relatório de Controle Interno

2º Trimestre de 2025

42. Conclusão

Por meio do Decreto nº 2.712, de 23 de junho de 2025, foi designada a servidora efetiva Maiara Cambraes Mazzini para exercer as funções de Controladora Interna Municipal, em razão da revogação do decreto anterior, a pedido da então responsável, servidora Débora Garcia Santana Doretto.

A atual responsável pela Unidade de Controle Interno (UCI) ocupa cargo efetivo de Auxiliar de Serviços Administrativos e exerce a função de Controle Interno de forma não exclusiva, atendendo aos requisitos estabelecidos no artigo 10 da Lei Complementar nº 274, de 23 de outubro de 2024.

Este relatório foi elaborado com periodicidade trimestral, e abrange o período de abril a junho de 2025.

Ao fazer análise da folha de pagamento referente ao período de abril a junho de 2025, observou-se que a despesa com pessoal constou ao final desse período em 50,34% sobre o total da Receita Corrente Líquida (RCL). Ao final desse período, obteve uma reduzida em comparação aos meses anteriores, e não excedeu mais o limite previsto no Art. 22, da Lei Complementar 101, de 04/05/2000.

Com base neste relatório, observa-se que a despesa com pessoal está dentro dos limites estabelecidos pela Lei de Responsabilidade Fiscal. Contudo, aguardamos a divulgação do Relatório de Gestão Fiscal, conforme previsto no artigo 54 da Lei Complementar nº 101/2000, cuja publicação está prevista para setembro.

O Projeto de Lei Complementar nº 5/2025, que dispõe sobre a redução dos valores das gratificações concedidas aos servidores no âmbito do Poder Executivo do Município de Meridiano, que foi enviado à Câmara Municipal não foi aprovado no Legislativo.

Notadamente na data de 18 de junho de 2025, o Poder Executivo, convocou para Exame Médico Admissional, o Fiscal Tributário, candidata aprovada no Concurso Público nº 001/2024 e justificou por meio de documento (Despacho do Prefeito) protocolado no setor de Recursos Humanos, documento este ao qual este órgão de Controle Interno teve acesso formal. No referido despacho, o Chefe do Poder Executivo expôs que o Município não consegue celebrar convênio com a Receita Federal para recebimento integral do Imposto Territorial Rural (ITR) e consequentemente vem perdendo 50% (cinquenta por cento) do valor do repasse que tem direito.

Diante do exposto, como o caso envolve o cumprimento da Lei de Responsabilidade Fiscal (LRF) no tocante a despesa de pessoal e a necessidade de garantir a arrecadação de receitas públicas no caso, o Imposto Territorial Rural (ITR), esse Controle Interno registrou com ressalvas o provimento, reconhecendo a natureza excepcional da medida e recomendando o acompanhamento contínuo da despesa com pessoal e dos resultados fiscais decorrentes da atuação da servidora nomeada.

Informo que no mês de maio foram abertos dois Processos Administrativos para apurar possível ilícito administrativo e criminal contra a Administração Pública. O processo regido pela Portaria nº 040/2025, de 16 de maio de 2025, no qual o servidor pediu exoneração e o processo regido pela Portaria nº 046/2025 de 27 de maio de 2025 está em andamento.

Em atendimento ao disposto no art. 25, § 3º da Lei 14.113/20, verificou-se que, até o período analisado, o Município aplicou 96,02% dos recursos recebidos do FUNDEB. Em relação à aplicação dos recursos do FUNDEB na remuneração dos profissionais da Educação Básica, foi constatado que até o período analisado foram aplicados 90,43%, atendendo ao estabelecido no art. 26 do mesmo dispositivo legal.

A despesa empenhada e liquidada na manutenção e desenvolvimento da Educação Básica



Prefeitura Municipal de Meridiano

Relatório de Controle Interno

2º Trimestre de 2025

representou, respectivamente, 32,11% e 30,78% das receitas e transferências de impostos, cumprindo o disposto no art. 212 da Constituição Federal.

Ademais, até o período analisado, a despesa empenhada e liquidada com Ações e Serviços Públicos de Saúde representou, respectivamente, 21,48% e 19,41% das receitas e transferências de impostos, atendendo aos requisitos do art. 77, inciso III, §4º do ADCT da Constituição Federal e da Lei Complementar Federal nº 141/12.

Constatamos até o período analisado que a receita total arrecadada nesse período corresponde a 53,29% da receita prevista atualizada para o exercício de 2025.

Em relação cumprimento do limite de gastos, nota-se que a despesa corrente representou, até o período analisado, 83,40% da receita corrente arrecadada, não ultrapassando o limite de 85%, considerado o limite prudencial, previsto no art. 167-A, § 1º da Constituição Federal.

Constatou-se que a diminuição do estoque de restos a pagar, na ordem de R\$ 2.650.246,14, representou 82,19% em relação ao saldo do exercício anterior. O valor pago e cancelado representaram, respectivamente, 81,96% e 0,23% dos restos a pagar, indicando existe uma tendência de quitação dos restos a pagar até o término do exercício.

Constatamos que até o período analisado, a despesa liquidada com investimento representou 4,73% da despesa prevista para o exercício. Em outra análise, certificamos ainda que a Prefeitura aplicou em investimento o equivalente a 0,42% da Receita Corrente Líquida do Município.

Informo que foi realizado o Estudo Atuarial 2025, apresentado pela atuária responsável ao Chefe do Executivo, Vereadores, Diretoria e Conselhos do Regime Próprio de Previdência Social de Meridiano - RPPS. Na ocasião foi apresentado o Plano de Amortização por Aporte Financeiro para cobertura do déficit atuarial do RPPS.

Foi proposta a manutenção da alíquota de contribuição patronal mensal compulsória da Prefeitura e Câmara do Município estabelecida em 28,00% a título de custo normal, sobre a base de cálculo de contribuição da folha de pagamento, incluindo o abono anual. Esse percentual já contempla o percentual de 3,60% destinado às despesas administrativas. Além disso, conforme estabelecido na Avaliação Atuarial de 2025 (Ano Base 2024), foi previsto um aporte financeiro anual no valor de R\$ 1.712.239,82. No entanto o Projeto de Lei Complementar nº 8/2025 que Define Plano de Amortização por Aporte Financeiro para cobertura do déficit Atuarial do Regime Próprio de Previdência Social de Meridiano - RPPS, encaminhado à Câmara Municipal foi rejeitado pelo Legislativo.

O Executivo enviou o Projeto de Lei Complementar nº 11/2025, que Define a contribuição patronal mensal compulsória da Prefeitura, Câmara, Autarquias e Fundações do Município e, institui o plano de amortização para equacionamento do déficit atuarial do Regime Próprio de Previdência Social do Município de Meridiano - RPPS, com contribuições suplementares, na forma de alíquotas, contudo esse projeto não teve andamento, pois foi solicitado arquivamento, e até a presente data o Executivo está sem lei que define o plano de amortização do Município junto ao Regime Próprio de Previdência Social.

Em relação ao Site do Município e o Portal da Transparência, é possível observar os seguintes requisitos que ainda faltam atender:

Divulgação o plano de saúde, a programação anual e o relatório de gestão, conforme disposto no Art. 8º, § 1º, V e art. 9º, II, da Lei nº 12.527/2011 - LAI e art. 37, "caput", da Constituição Federal (princípio da publicidade).



Prefeitura Municipal de Meridiano

Relatório de Controle Interno

2º Trimestre de 2025

Divulgação das informações relacionadas aos serviços de saúde, indicando os horários, os profissionais prestadores de serviços, as especialidades e local, conforme disposto no Art. 7º, VI, da Lei nº 8.080/1990.

Divulgação da relação das obras paralisadas contendo o motivo, o responsável pela inexecução temporária do objeto do contrato e a data prevista para o reinício da sua execução, conforme disposto no Art. 8º, § 1º, V, da Lei nº 12.527/2011 - LAI e art. 115, § 6º, da Lei nº 14.133/2021.

Identificação do responsável pelo tratamento de dados pessoais e disponibiliza Canal de Comunicação (telefone e/ou e-mail), conforme disposto nos Arts. 5º, inciso VIII e 23, inciso III, 41, § 1º da LGPD (Lei 13.709/ 2018) e Art. 3º, incisos XVII, da Lei 14.129/2022.

Reitero a recomendação de que, embora o Poder Executivo venha cumprindo de forma razoável a disponibilização de Leis e Decretos em seu sítio eletrônico e no Diário Oficial Eletrônico, o Município ainda não conta com um sistema específico voltado para essa finalidade. Tal ausência compromete a distinção clara entre normas vigentes e revogadas. Assim, recomenda-se ao Chefe do Executivo a contratação de empresa especializada para a implementação de sistema adequado, com vistas a assegurar o pleno cumprimento da Lei de Acesso à Informação e mitigar o risco de eventuais equívocos.

No que se refere ao Setor de Licitações, o Controlador Interno realizou o acompanhamento, por meio de amostragem, os seguintes processos licitatórios:

- Processo Licitatório nº 042/2025, realizado no dia 15/04/2025, de Registro de Preço para Futura e Eventual Aquisição de Materiais Escolares, conforme condições, quantidades e exigências constantes do termo de referencia para suprir as demandas da Secretaria Municipal de Educação do Município de Meridiano/SP.

- Processo Licitatório nº 049/2025, realizado no dia 12/05/2025, de Dispensa Eletrônica para Aquisição de Cestas Básicas para atender a demanda do Setor de Assistência Social do Município de Meridiano/SP.

- Processo Licitatório nº 062/2025, realizado no dia 23/06/2025, de Concorrência Eletrônica para Contratação de Empresa Especializada para Fornecimento de Material e Mão de Obra para Execução de Reforma da Unidade de Pronto Atendimento no Povoado do Santo Antônio do Viradouro, Meridiano/SP.

Os processos analisados não apresentaram irregularidades e cumpriram todos os trâmites legais, conforme as Súmulas do Tribunal de Contas do Estado de São Paulo.

Verifica-se que a despesa liquidada com repasses a entidades do Terceiro Setor representou até o período 50,00% da despesa prevista para o exercício. Em outra análise, verificamos que o valor repassado representou 0,37% da Receita Corrente Líquida do Município.

Com relação ao cumprimento da Lei Federal nº 13.019/2014, que estabelece o regime jurídico das parcerias entre a administração pública e as organizações da sociedade civil (Parcerias com o Terceiro Setor) ainda foram identificadas diversas falhas, entre as quais já mencionadas anteriormente, se destaca a falta de emissão de relatórios pela Administração Pública no que se refere ao monitoramento e à avaliação da parceria com as entidades. Verifica-se a ausência de controle efetivo, por parte da Administração, quanto aos planos de trabalho das parcerias firmadas. Não está sendo realizadas fiscalizações presenciais (in loco), o que compromete a verificação da real necessidade das parcerias, bem como o acompanhamento do cumprimento das obrigações pactuadas.

Recomendo que o Executivo tome providências para regularizar a situação e atender os dispostos na Lei Federal mencionada.



Prefeitura Municipal de Meridiano

Relatório de Controle Interno

2º Trimestre de 2025

Constatamos que até o período analisado, as transferências financeiras realizadas ao Legislativo cumpriram o previsto na Lei Orçamentária Anual, mantendo o valor mensal de R\$ 112.500,00.

Não há prestações de contas em atraso referentes a adiantamentos e diárias, atendendo à Lei Municipal nº 328/1994, Lei Municipal nº 1178/2017 e demais normativas.

Após nossas análises para o período, não foram identificadas ocorrências relevantes que justifiquem o envio deste relatório ao Tribunal de Contas do Estado de São Paulo.

E por ser a expressão da verdade, assinado o presente relatório de controle.

Atenciosamente,

Meridiano, 18 de Julho de 2025.

Maiara Cambraes Mazzini
Controlador Interno Municipal



Prefeitura Municipal de Meridiano

Relatório de Controle Interno

2º Trimestre de 2025

ANEXOS

Conclusão



DIÁRIO OFICIAL

MUNICÍPIO DE MERIDIANO

Conforme Lei Municipal nº 1.059, de 07 de outubro de 2014

www.meridiano.sp.gov.br | www.imprensaoficialmunicipal.com.br/meridiano

Sexta-feira, 16 de maio de 2025

Ano XI | Edição nº 1844

Página 1 de 13

SUMÁRIO

Poder Executivo	2
Atos Oficiais	2
Decretos	2
Portarias	5
Concursos Públicos/Processos Seletivos	6
Convocação	6
Licitações e Contratos	8
Rescisão	8
Outros atos	9
Atos Administrativos	10
CONVOCAÇÃO	10
Regime Próprio de Previdência Social	11
Atos Administrativos	11
CONVOCAÇÃO	11
Poder Legislativo	12
Atos Legislativos	12
Pauta das Sessões	12

EXPEDIENTE

O Diário Oficial do Município de Meridiano, veiculado exclusivamente na forma eletrônica, é uma publicação das entidades da Administração Direta e Indireta deste Município, sendo referidas entidades inteiramente responsáveis pelo conteúdo aqui publicado.

ACERVO

As edições do Diário Oficial Eletrônico de Meridiano poderão ser consultadas através da internet, por meio do seguinte endereço eletrônico: www.meridiano.sp.gov.br

Para pesquisa por qualquer termo e utilização de filtros, acesse www.imprensaoficialmunicipal.com.br/meridiano

As consultas e pesquisas são de acesso gratuito e independente de qualquer cadastro.

ENTIDADES

Prefeitura Municipal de Meridiano

CNPJ 45.116.092/0001-08

Rua Luiza Feltrin Guilhen, nº 1716 - Centro

Telefone: (17) 3475-1116

Site: www.meridiano.sp.gov.br

Diário: www.imprensaoficialmunicipal.com.br/meridiano

Câmara Municipal de Meridiano

CNPJ 01.650.206/0001-20

Rua Luiza Feltrin Guilhen, nº 1684 - Centro

Telefone: (17) 3475-1250

Site: www.camarameridiano.sp.gov.br



Diário Oficial Assinado Eletronicamente com Certificado Padrão ICPBrasil, em conformidade com a MP nº 2.200-2, de 2001

O Município de Meridiano garante a autenticidade deste documento, desde que visualizado através do site www.meridiano.sp.gov.br

Compilado e também disponível em www.imprensaoficialmunicipal.com.br/meridiano



DIÁRIO OFICIAL

MUNICÍPIO DE MERIDIANO

Conforme Lei Municipal nº 1.059, de 07 de outubro de 2014

Sexta-feira, 16 de maio de 2025

Ano XI | Edição nº 1844

Página 5 de 13

Portarias

PORTARIA Nº 041/2025, DE 16 DE MAIO DE 2025

FABIO PASCHOALINOTO, Prefeito do Município de Meridiano, Estado de São Paulo, no uso de suas atribuições que lhe são conferidas por lei,

CONSIDERANDO a necessidade de nomeação de Comissão para Avaliação de Estágio Probatório, conforme Decreto nº 2577 de 16 de outubro de 2023;

CONSIDERANDO os diversos servidores públicos que estão em período probatório devido a Concurso Público promovido por esta municipalidade;

RESOLVE:

Art. 1º - Fica reconstituída a Comissão composta por 03 (três) servidores públicos para Avaliação de Estágio Probatório de servidores municipais que se encontram nesta condição, nos termos dispostos no Decreto nº 2577 de 16 de outubro de 2023.

Art. 2º - Em relação aos servidores públicos que se encontram em estágio probatório lotados no Paço Municipal, os mesmos serão avaliados pela Comissão formada pelos servidores:

1. Graziela Calegari de Souza;
2. Luiz Henrique Balbo;
3. Hermenegildo Baldin;

Art. 3º - No que tange aos servidores públicos que se encontram em estágio probatório lotados no Setor da Saúde, os mesmos serão avaliados pela Comissão formada pelos servidores:

1. Graziela Calegari de Souza;
2. Lúcio Roberto Binatti;
3. Micheli Mieco Fugiwara Della Rovere,

Art. 4º - No tocante aos servidores públicos que se encontram em estágio probatório lotados no Setor da Educação, os mesmos serão avaliados pela Comissão formada pelos servidores, conforme segue:

Educação Infantil - Emei Dolores Maria Torrente

1. Lilian Cristina Fazan;
2. Lisandra Calegari;
3. Devair Inuzor Fanelli Júnior;

Ensino Fundamental - Emef Professora Paula Zangrando

1. Elaine Silva de Oliveira;
2. Raquel Aparecida Micheloni da Silva;
3. Devair Inuzor Fanelli Júnior.

Educação Infantil/Fundamental: Emeif Aneice Garcia

1. Elaine Silva de Oliveira;
2. Francilene Albaneze Matos Reis;
3. Devair Inuzor Fanelli Júnior.

Art. 5º - Com relação aos servidores públicos que se encontram em estágio probatório lotados no Setor da Assistência e Promoção Social, os mesmos serão avaliados pela Comissão formada pelas servidoras:

1. Graziela Calegari de Souza;
2. Maria Angélica Cotrim Brasil Vieira;
3. Aparecida de Aguiar Barbosa;

Art. 6º - No que concerne aos servidores públicos que se encontram em estágio probatório lotados no Setor do Almoxarifado, os mesmos serão avaliados pela Comissão formada pelos servidores:

1. Graziela Calegari de Souza;
2. Hélio Calegari Neto;
3. Odair Mazzini;

Art. 7º - Esta Portaria entra em vigor na data de sua publicação, revogadas as disposições em contrário, em especial a Portaria nº 236 de 17 de outubro de 2023.

Meridiano, 16 de maio de 2025.

FABIO PASCHOALINOTO

PREFEITO MUNICIPAL

Registrado em livro próprio de Portarias, publicado neste Setor de Assessoria Municipal e no Diário Oficial Eletrônico do Município na data supra.

HERMENEGILDO BALDIN

SECRETÁRIO MUNICIPAL DE GOVERNO

PORTARIA Nº 040/2025, DE 16 DE MAIO DE 2025.

(Dispõe sobre instauração de Processo Administrativo, em desfavor de Servidor Municipal e da outras providências).

FÁBIO PASCHOALINOTO, Prefeito Municipal de Meridiano, Estado de São Paulo, no uso das atribuições que lhe são conferidas por Lei, e,

RESOLVE:

I - Fica instaurado Processo Administrativo em desfavor do Servidor Municipal - Motorista, D. B. J, porque, segundo ao que consta, praticou, em tese, ilícito administrativo e criminal contra a Administração Pública, consistente no seguinte:

a) Foi protocolado nesta Municipalidade, Relatório de Ocorrência pelo Diretor de Urbanismo e Serviços Urbanos, que constou que no dia 12 de maio de 2025, por volta das 07:30 hs havia um galão de gasolina pura de 20lts totalmente cheio dentro do depósito do Almoxarifado para roçagem e tarefas do dia.

b) Que mais tarde o motorista D.B.J solicitou ao servidor H.C. N, servidor este responsável pelo depósito, um pouco de óleo de direção para complementar o nível do reservatório de seu ônibus. Foi entregue as chaves do depósito para D.B. J para que o mesmo pudesse adentrar ao depósito para pegar o óleo.

c) Que por volta das 09: 25 hs, o servidor H.C.N dirigiu-se ao depósito e percebeu um forte cheiro de gasolina, bem como o chão molhado, aparentemente com água e verificou que o galão de gasolina que antes encontrava-se cheio estava pela metade.

d) Que após perceber tal ocorrência, o servidor H.C.N informou ao seu superior hierárquico, que verificou junto às câmeras de segurança que o servidor D.B.J além de retirar



DIÁRIO OFICIAL

MUNICÍPIO DE MERIDIANO

Conforme Lei Municipal nº 1.059, de 07 de outubro de 2014

Sexta-feira, 16 de maio de 2025

Ano XI | Edição nº 1844

Página 6 de 13

o óleo da direção hidráulica, também supostamente teria pego um galão de 5 litros de gasolina pura do depósito.

e) Que após buscas pelo galão de 5 litros de gasolina, o mesmo foi encontrado no ônibus placa BSG 0865 que é utilizado pelo investigado D.B.J em suas linhas, bem como o galão encontra-se atrás do banco do motorista.

f) Após indagado, o servidor afirmou ter comprado o referido galão em um posto em Votuporanga, porém não apresentou comprovante da compra.

g) Que após os fatos o servidor assinou termo de ciência e reponsabilidade quando a proibição do transporte de líquido inflamável no veículo ônibus de transporte coletivo.

h) Considerando que os fatos noticiados são de natureza grave, que em tese ferem os dispositivos da Lei Complementar Municipal nº061, de 18 de janeiro de 2011, que se confirmado sob o crivo do contraditório e da ampla defesa e passível de penalidade, e assim não há como deixar de tomar as providências no sentido de trazer à tona a veracidade dos acontecimentos.

II - Nomeia-se para tanto, os servidores municipais, **Dra. MARIA ANGÉLICA COTRIM BRASIL VIEIRA**, RG: X8.5X7.0X9-2 **CLAUDIRENE CRISTINA DE ALMEIDA**, RG: 2X.9X7.8X3-1, **MARCELO RIZZATO**, RG: 1X.66X.2X8-X0, sob a Presidência da primeira, para o respectivo mister, cuja equipe terá o assessoramento jurídico da Dra. Graziela Calegari de Souza, Procuradora Jurídica.

III - A Comissão Processante deverá concluir os trabalhos no prazo de 60 (sessenta) dias, impreterivelmente.

IV - Os servidores nomeados para esse mister, poderão ausentar-se de suas atividades normais da Prefeitura Municipal, para a missão que lhes foi confiada;

V - Para que os trabalhos sejam realizados com transparência, a Comissão Processante deverá ouvir todos os envolvidos, convocando-os, ou convidando-os, se o caso. Sugerindo-se a oitiva do denunciado e demais pessoas que poderão esclarecer os fatos, solicitando informações junto ao Setor de Recursos Humanos sobre eventuais comportamentos transgressivos do investigado, principalmente se há advertências em desfavor do mesmo, bem como o mesmo encontra-se em estágio probatório.

VI - Junte-se ao procedimento o Relatório de Ocorrências informando os fatos e solicitando providências.

VII- Junte -se aos autos cópia da publicação ocorrida no dia 16 de dezembro de 2021, do Município de Pedranópolis, em que houve instauração de Procedimento Administrativo Disciplinar em desfavor do investigado D.B.J, que culminou posteriormente em seu pedido de exoneração e solicite-se informações ao Município respectivo.

VIII - Os trabalhos da Comissão Processante serão gratificados, conforme Lei Municipal nº 061, de 18 de janeiro de 2011, e considerados de relevantes préstimos ao serviço público.

IX- Solicite-se à Diretoria de Serviços Urbanos que

traga aos autos vídeo da Câmara de Segurança do Almoarifado no momento dos fatos.

X- Envie-se cópia do presente procedimento, juntamente com fotografias, e o vídeo da Câmara de Segurança do Almoarifado à Delegacia de Polícia de Meridiano, como comunicação para início de investigação por suposto crime de peculato, que poderá tramitar de forma apartada do presente procedimento.

XI - Fica o servidor afastado preventivamente de suas funções de motorista pelo prazo e 60 (sessenta) dias, sem prejuízo da remuneração, a fim de que a servidor não venha a influir na apuração da irregularidade, conforme dispõe o art. 224 da Lei Municipal n. 061 de 18 de janeiro de 2011.

Município de Meridiano, 16 de maio de 2025.

FÁBIO PASCHOALINOTO

Prefeito Municipal

Concursos Públicos/Processos Seletivos

Convocação

PROCESSO SELETIVO Nº 004/2025 CONVOCAÇÃO

Fabio Paschoalinoto, Prefeito Municipal do Município de Meridiano, Estado de São Paulo no uso de suas atribuições legais, informa que:

1. **Convoca** a candidata abaixo descrita, do cargo deste certame, para apresentação de seus respectivos documentos pessoais no RH do Município de Meridiano.

Dia: 19 a 20/05/2025

Horário: 8:30h as 11:00h e 13:15h as 17:00h

Local: Prefeitura Municipal de Meridiano

Rua Luiza Feltrin Guilhen, 1716 - Bairro Centro - CEP 15625-000 - Meridiano -SP.

PROFESSOR DE EDUCAÇÃO BÁSICA II - PEB II - INGLÊS			
Nº INSCRIÇÃO	NOME DO CANDIDATO	CPF	CLASSIFICAÇÃO
01	MARLI APARECIDA LEOPOLDINO DO AMARAL	281.***.***-80	1º

Meridiano, 16 de maio de 2025.

Fabio Paschoalinoto

Prefeito Municipal

Os candidatos do Processo Seletivo nº 004/2025 deverão comparecer munidos dos seguintes documentos:

1 - Documentos pessoais, RG e CPF, em original e fotocópia;

2 - Comprovante de Residência atualizado;

3 - Conta Corrente Bancária no Banco Bradesco;

4 - Título de Eleitor;

5 - Certidão de Quitação com a Justiça Eleitoral;

<https://www.tse.jus.br/servicos-eleitorais/certidoes/certi-dao-de-quitacao-eleitoral>

6 - Certificado de Reservista, de Alistamento Militar constando a dispensa do serviço militar obrigatório ou outro



DIÁRIO OFICIAL

MUNICÍPIO DE MERIDIANO

Conforme Lei Municipal nº 1.059, de 07 de outubro de 2014

www.meridiano.sp.gov.br | www.imprensaoficialmunicipal.com.br/meridiano

Terça-feira, 27 de maio de 2025

Ano XI | Edição nº 1851

Página 1 de 6

SUMÁRIO

Poder Executivo	2
Atos Oficiais	2
Portarias	2
Licitações e Contratos	5
Extrato	5

EXPEDIENTE

O Diário Oficial do Município de Meridiano, veiculado exclusivamente na forma eletrônica, é uma publicação das entidades da Administração Direta e Indireta deste Município, sendo referidas entidades inteiramente responsáveis pelo conteúdo aqui publicado.

ACERVO

As edições do Diário Oficial Eletrônico de Meridiano poderão ser consultadas através da internet, por meio do seguinte endereço eletrônico: www.meridiano.sp.gov.br

Para pesquisa por qualquer termo e utilização de filtros, acesse www.imprensaoficialmunicipal.com.br/meridiano

As consultas e pesquisas são de acesso gratuito e independente de qualquer cadastro.

ENTIDADES

Prefeitura Municipal de Meridiano

CNPJ 45.116.092/0001-08

Rua Luiza Feltrin Guilhen, nº 1716 - Centro

Telefone: (17) 3475-1116

Site: www.meridiano.sp.gov.br

Diário: www.imprensaoficialmunicipal.com.br/meridiano

Câmara Municipal de Meridiano

CNPJ 01.650.206/0001-20

Rua Luiza Feltrin Guilhen, nº 1684 - Centro

Telefone: (17) 3475-1250

Site: www.camarameridiano.sp.gov.br



Diário Oficial Assinado Eletronicamente com Certificado Padrão ICPBrasil, em conformidade com a MP nº 2.200-2, de 2001

O Município de Meridiano garante a autenticidade deste documento, desde que visualizado através do site www.meridiano.sp.gov.br

Compilado e também disponível em www.imprensaoficialmunicipal.com.br/meridiano



DIÁRIO OFICIAL

MUNICÍPIO DE MERIDIANO

Conforme Lei Municipal nº 1.059, de 07 de outubro de 2014

Terça-feira, 27 de maio de 2025

Ano XI | Edição nº 1851

Página 2 de 6

PODER EXECUTIVO

Atos Oficiais

Portarias



MUNICÍPIO DE MERIDIANO

ESTADO DE SÃO PAULO
CNPJ 45.116.092/0001-08
(17) 3475 - 1116 | (17) 3475 - 1124
meridiano@meridiano.sp.gov.br

PORTARIA Nº 046/2025, DE 27 DE MAIO DE 2025.

(Dispõe sobre instauração de Processo Administrativo, em desfavor de Servidor Municipal e da outras providências).

FÁBIO PASCHOALINOTO, Prefeito Municipal de Meridiano, Estado de São Paulo, no uso das atribuições que lhe são conferidas por Lei, e,

RESOLVE:

I – Fica instaurado Processo Administrativo em desfavor do Servidor Municipal – Pedreiro, A. O. R, porque, segundo ao que consta, praticou, em tese, ilícito administrativo e criminal contra a Administração Pública, consistente no seguinte:

a) Foi protocolado nesta Municipalidade, Relatório de Ocorrência pelo Diretor de Urbanismo e Serviços Urbanos, que constou que ele no dia 22 de maio de 2025, juntamente com o servidor U.P.G realizaram vistorias nos depósitos e locais públicos da Praça da Matriz deste Município, e se deparou com o soprador costal semi novo, da marca FortG, modelo FG9005Y, motor 63 CC, equipamento este que havia desaparecido há alguns meses, era de conhecimento dos servidores do almoxarifado e estava sendo procurado;

b) Que no dia 23 de maio de 2025, após saber que o servidor M.V.B.G, havia encontrado sua blusa de frio no depósito da praça da matriz, que também estava desaparecida, foi chamado o servidor M.V.B.G, e também o servidor U.P.G para testemunhar os fatos, e foi perguntado a M.V.B.G se ele havia visto o soprador no depósito e se sabia quem havia colocado o soprador no depósito, e M.V.B.G respondeu que somente o servidor A.O. R tem as chaves do depósito da praça, onde faz uso para guardar ferramentas de trabalho e portanto foi ele quem colocou soprador no depósito;

c) O Diretor de Urbanismo e Serviços Urbanos relata que o soprador sumiu após ter sido adquirido pelo Município, com pouco tempo de uso, e que o mesmo era utilizado por A. O. R para fazer a limpeza de frente do Posto de Saúde;



DIÁRIO OFICIAL

MUNICÍPIO DE MERIDIANO

Conforme Lei Municipal nº 1.059, de 07 de outubro de 2014

Terça-feira, 27 de maio de 2025

Ano XI | Edição nº 1851

Página 3 de 6



MUNICÍPIO DE MERIDIANO

ESTADO DE SÃO PAULO

CNPJ 45.116.092/0001-08

(17) 3475 - 1116 | (17) 3475 - 1124

meridiano@meridiano.sp.gov.br

d) Que após o sumiço do aparelho, questionou vários servidores, inclusive o A. O. R, e os servidores afirmaram não ter visto o soprador, inclusive questionado o servidor A. O. R também afirmou não tê-lo visto;

e) Que M.V.B.G, viu o soprador neste local há alguns dias atrás, mas não comunicou de imediato por medo de represarias;

f) E por fim, em investigações preliminares, através de pessoa anônima, chegou recentemente ao conhecimento da Diretor de Urbanismo e Serviços Urbanos, cujas informações ainda serão melhores esclarecidas, que o servidor A. O. R, tinha a intenção de vender o soprador, e na ocasião foi suscitado um possível preço;

g) Considerando que os fatos noticiados são de natureza grave, que em tese ferem os dispositivos da Lei Complementar Municipal nº061, de 18 de janeiro de 2011, que se confirmado sob o crivo do contraditório e da ampla defesa e passível de penalidade, e assim não há como deixar de tomar as providências no sentido de trazer à tona a veracidade dos acontecimentos.

II – Nomeia-se para tanto, os servidores municipais, **Dra. MARIA ANGÉLICA COTRIM BRASIL VIEIRA**, RG: X8.5X7.0X9-2 **CLAUDIRENE CRISTINA DE ALMEIDA**, RG: 2X.9X7.8X3-1, **MARCELO RIZZATO**, RG: 1X.66X.2X8-X0, sob a Presidência da primeira, para o respectivo mister, cuja equipe terá o assessoramento jurídico da Dra. Graziela Calegari de Souza, Procuradora Jurídica.

III – A Comissão Processante deverá concluir os trabalhos no prazo de 60 (sessenta) dias, impreterivelmente.

IV – Os servidores nomeados para esse mister, poderão ausentar-se de suas atividades normais da Prefeitura Municipal, para a missão que lhes foi confiada.

V – Para que os trabalhos sejam realizados com transparência, a Comissão Processante deverá ouvir todos os envolvidos, convocando-os, ou convidando-os, se o caso. Sugerindo-se a oitiva do denunciado e demais pessoas que poderão esclarecer os fatos, solicitando informações junto ao Setor de Recursos Humanos sobre eventuais comportamentos transgressivos do



DIÁRIO OFICIAL

MUNICÍPIO DE MERIDIANO

Conforme Lei Municipal nº 1.059, de 07 de outubro de 2014

Terça-feira, 27 de maio de 2025

Ano XI | Edição nº 1851

Página 4 de 6



MUNICÍPIO DE MERIDIANO

ESTADO DE SÃO PAULO

CNPJ 45.116.092/0001-08

(17) 3475 - 1116 | (17) 3475 - 1124

meridiano@meridiano.sp.gov.br

investigado, principalmente se há advertências em desfavor do mesmo, bem como se o mesmo se encontra em estágio probatório.

VI – Junte-se ao procedimento o Relatório de Ocorrências informando os fatos e solicitando providências.

VII – Os trabalhos da Comissão Processante serão gratificados, conforme Lei Municipal nº 061, de 18 de janeiro de 2011, e considerados de relevantes préstimos ao serviço público.

VIII- Quanto à informação que chegou recentemente ao Diretor de Urbanismo e Serviços Urbanos sobre a intenção do servidor investigado de vender o soprador e atribuição de um possível preço, a fim de resguardar o sigilo da investigação no tocante à identidade do informante, seu depoimento deverá obedecer às regras do sigilo e assim permanecer.

IX- Envie-se cópia do presente procedimento, juntamente com os indícios de provas que há nos autos à Delegacia de Polícia de Meridiano, como comunicação para início de investigação por suposto crime contra a Administração Pública, na modalidade tentada, que poderá tramitar de forma apartada do presente procedimento.

X – Fica o servidor afastado preventivamente de suas funções de pedreiro pelo prazo de 60 (sessenta) dias, sem prejuízo da remuneração, a fim de que o servidor não venha a influir na apuração da irregularidade, conforme dispõe o art. 224 da Lei Municipal n. 061 de 18 de janeiro de 2011.

Município de Meridiano, 27 de maio de 2025.

FÁBIO PASCHOALINOTO
Prefeito Municipal